



**UFR LETTRES,  
CULTURE ET SCIENCES  
HUMAINES**

UNIVERSITÉ  
Clermont Auvergne

Site : Clermont-Ferrand

Promotion 2016-2017

Situation à 30 mois du diplôme

## Master

Mention : **GESTION DES TERRITOIRES ET  
DÉVELOPPEMENT LOCAL**

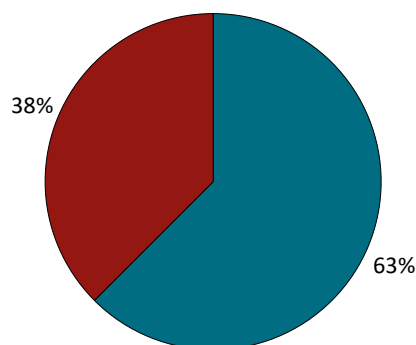
Parcours : **Dynamique territoriale agriculture et  
aménagement rural**

Nombre de diplômés enquêtés : **9**

Nombre de répondants : **8**

Taux de réponse : **89%**

## Situation des diplômés au 1er décembre 2019



	Homme	Femme	Total
En emploi avec le diplôme*	1	4	5
En emploi avec un diplôme supérieur**	0	0	0
En recherche d'emploi	1	2	3
En études	0	0	0
Autres situations	0	0	0
<b>Total</b>	<b>2</b>	<b>6</b>	<b>8</b>

\* n'ayant pas obtenu de diplôme de niveau supérieur au master, avant ou après l'obtention de celui-ci  
\*\* ayant obtenu un diplôme de niveau supérieur au master, avant ou après l'obtention de celui-ci

- ▶ **5** diplômés, ayant un niveau d'études à Bac+5, occupent un emploi (voir détails pages suivantes).
- ▶ **3** diplômés, dont **2** ayant déjà travaillé, recherchent un emploi depuis 3 et 26 mois. Ils sont intéressés par les postes suivants :
  - opérateur en brasserie en France ou à l'international ;
  - chargé de mission aménagement du territoire, animation territoriale ou cartographe dans le Puy-de-Dôme ;
  - chargé de projet dans le domaine du développement local en Bourgogne Franche-Comté.

## CHIFFRES CLÉS

Population globale		Diplômés en emploi avec le master		
Taux d'insertion professionnelle <sup>(1)</sup>	Taux de poursuite d'études <sup>(2)</sup>	Durée médiane <sup>(3)</sup> d'accès au 1er emploi	Taux d'emploi stable <sup>(4)</sup>	Salaire brut médian <sup>(3)</sup>
5 / 8	0 / 8	< 1 mois	4 / 5	-

(1) Nombre de diplômés en emploi / (Nombre de diplômés en emploi + Nombre de diplômés en recherche d'emploi)

(2) Nombre de diplômés en études / Nombre de répondants

(3) Médiane = valeur telle que 50% des répondants sont au-dessus et 50% des répondants sont en-dessous

(4) Emplois stables : CDI, fonctionnaire, chef d'entreprise, profession libérale. Emplois instables : CDD, vacataire, intérimaire, emplois aidés

# L'entrée sur le marché du travail

sans diplôme de niveau supérieur au master

## Type de contrat du premier emploi

	Homme	Femme	Total
Profession libérale, indépendant, chef d'entreprise, autoentrepreneur	-	-	0
Fonctionnaire (y compris fonctionnaire stagiaire)	-	-	0
CDI	-	3	3
CDD (y compris saisonnier, contractuel de la fonction publique, ATER)	-	1	1
CDI de chantier, CDI de mission	-	-	0
Vacataire	-	-	0
Intérimaire	-	-	0
Intermittent du spectacle, pigiste	-	-	0
Emplois aidés (Contrat Initiative Emploi, Contrat Unique d'Insertion...)	-	-	0
Volontariat international	-	-	0
Autre	-	-	0
<b>Total</b>	<b>0</b>	<b>4</b>	<b>4</b>


4 répondants sur 5

## Moyen d'accès au premier emploi

Suite de stage de fin d'études	2
Réponse à une offre d'emploi	2

4 répondants sur 5

## Durée d'accès au 1er emploi



4 répondants sur 5

- ▶ 3 diplômés sur 4 occupent un premier emploi stable, ou ayant abouti à un emploi stable (pour les diplômés qui occupent toujours leur premier emploi).

# Les emplois occupés au 1er décembre 2019

sans diplôme supérieur au master

## Type de contrat de l'emploi actuel

	Homme	Femme	Total
Profession libérale, indépendant, chef d'entreprise, autoentrepreneur	-	-	0
Fonctionnaire (y compris fonctionnaire stagiaire)	-	-	0
CDI	1	3	4
CDD (y compris saisonnier, contractuel de la fonction publique, ATER)	-	1	1
CDI de chantier, CDI de mission	-	-	0
Vacataire	-	-	0
Intérimaire	-	-	0
Intermittent du spectacle, pigiste	-	-	0
Emplois aidés (Contrat Initiative Emploi, Contrat Unique d'Insertion...)	-	-	0
Volontariat international	-	-	0
Autre	-	-	0
<b>Total</b>	<b>1</b>	<b>4</b>	<b>5</b>

5 répondants sur 5


## Moyen d'accès à l'emploi actuel

Suite de stage de fin d'études	2
Candidature spontanée	1
Réponse à une offre d'emploi	1
Contacté(e) directement	1

5 répondants sur 5

- ▶ 2 diplômés sur 5 sont toujours sur leur premier emploi depuis l'obtention de leur diplôme.
- ▶ 5 diplômés travaillent à temps complet.
- ▶ La durée du contrat temporaire est de 36 mois.
- ▶ 4 diplômés sur 5 occupent actuellement un emploi stable.

## Les emplois par secteur d'activité



4 répondants sur 5

## Catégorie d'entreprises

	Nb
Grande entreprise privée (sup. à 5000 salariés, tous sites confondus)	-
Entreprise privée de taille intermédiaire (de 250 à 5000 salariés, tous sites confondus)	-
Entreprise privée de taille moyenne (de 50 à 250 salariés tous sites confondus)	-
Petite entreprise privée (de 10 à 50 salariés, tous sites confondus)	-
<b>Microentreprise privée (moins de 10 salariés, tous sites confondus)</b>	<b>1</b>
<b>Secteur public (fonction et entreprises publiques, sécurité sociale, office public d'HLM,...)</b>	<b>1</b>
Vous-même	-
Organisation internationale ou institution de l'Union Européenne	-
Une personne exerçant une profession libérale ou un indépendant	-
<b>Association, organisme professionnel</b>	<b>1</b>
Société d'économie mixte	-
<b>Autre</b>	<b>1</b>
Entreprise privée (taille non précisée)	-
<b>Total</b>	<b>4</b>

4 répondants sur 5

## Salaires des diplômés (hors primes)

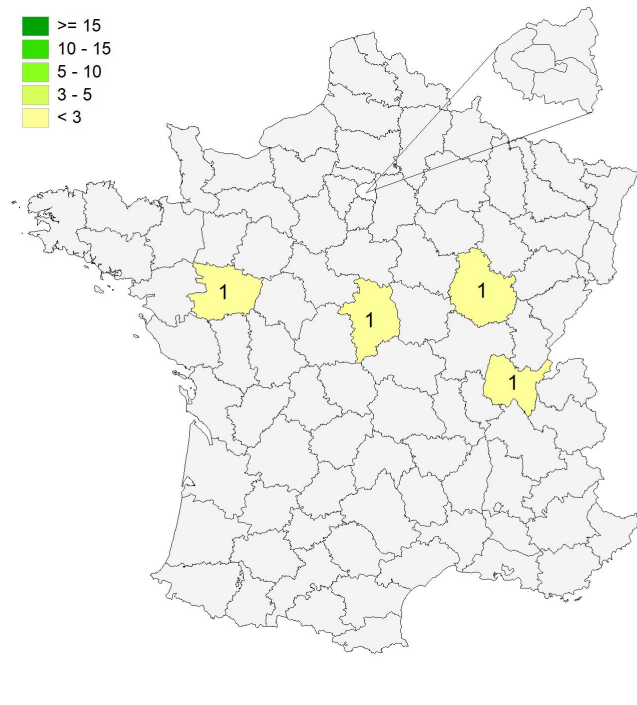
- ▶ En raison d'un faible taux de réponse, aucune information sur les salaires ne peut être communiquée.

## Primes

- ▶ **Aucun** diplômé n'a déclaré percevoir de prime.

## Lieu d'emploi

### Effectif



### Répartition géographique des emplois

Auvergne-Rhône-Alpes	1
Ile-de-France	0
Autres départements français de métropole	3
France d'Outre-Mer	0
Étranger	0

4 répondants sur 5

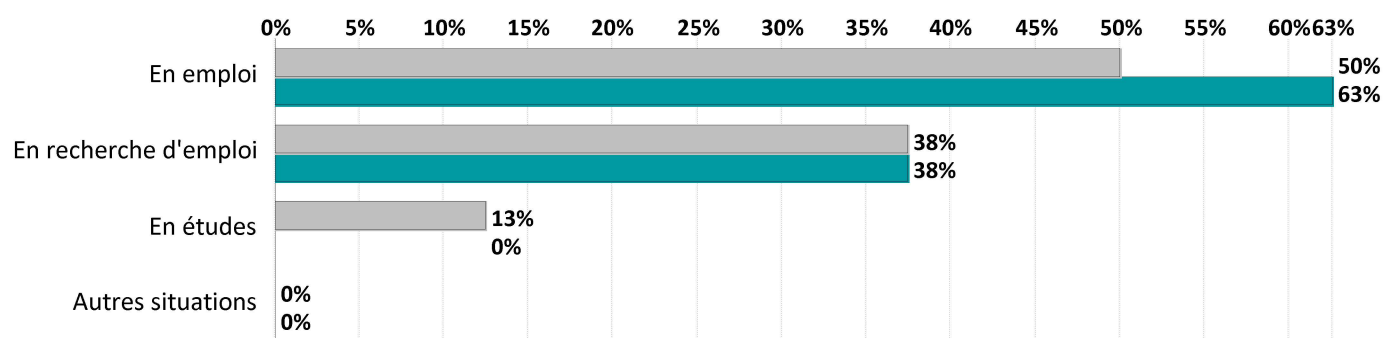
### Liste des emplois occupés (avec le master)

Emploi occupé	Missions	Effectif
<b>Animateur régional d'installation</b>	Coordination régionale des points accueil installation.	1 F
<b>Animateur syndical pour les jeunes agriculteurs</b>	Animation du réseau, développement de la communication auprès du grand public et sensibilisation du grand public aux problématiques agricoles.	1 F
<b>Chargé de mission air climat énergie</b>	Soutien dans les activités syndicales et aide au développement des filières.	1 F
<b>Chargé de mission coordination syndicat jeunes agriculteurs</b>	- Coordination de la Commission Locale d'Information d'une centrale nucléaire ; - coordination du projet dans l'agglomération ; - pilotage de la politique transition énergétique du département.	1 F
<b>Télévendeur</b>	-	1 H
<b>TOTAL</b>		<b>5</b>

# Evolution des situations des diplômés à 18 et 30 mois de l'obtention de leur diplôme

Situations aux 1ers décembre 2018 et 2019

	En emploi		En recherche d'emploi		En études		Autres situations		Total	
	N	% cit.	N	% cit.	N	% cit.	N	% cit.	N	% cit.
Situation au 01/12/2018	4	50%	3	38%	1	13%	0	0%	8	100%
Situation au 01/12/2019	5	63%	3	38%	0	0%	0	0%	8	100%



## Références de la population

Régime d'inscription	Nationalité	Inscrits	Diplômés	Enquêtés *
FI <sup>(1)</sup>	Français	10	9	9
	Étranger	0	0	0
CA <sup>(2)</sup>	Français	0	0	0
	Étranger	0	0	0
CP <sup>(3)</sup>	Français	0	0	0
	Étranger	0	0	0
Cés <sup>(4)</sup>	Français	0	0	0
	Étranger	0	0	0
RE <sup>(5)</sup>	Français	0	0	0
	Étranger	0	0	0
FC <sup>(6)</sup>	Français	0	0	0
	Étranger	0	0	0
<b>TOTAL</b>		<b>10</b>	<b>9</b>	<b>9</b>

- (1) Formation initiale classique
- (2) Contrat d'apprentissage
- (3) Contrat de professionnalisation
- (4) Année de césure
- (5) Reprise d'études
- (6) Formation continue classique

\*Population enquêtée : diplômés de nationalité française, nés en 1987 ou après.