



## UFR DE PHARMACIE

UNIVERSITÉ  
Clermont Auvergne

Site : Aubière ; Clermont-Ferrand

Promotion 2016-2017

Situation à 30 mois du diplôme

# Master

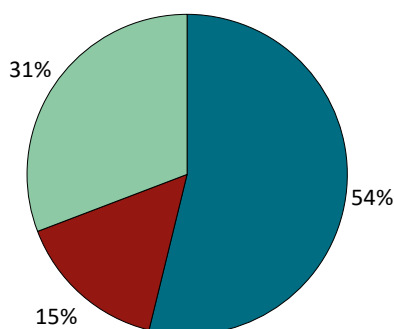
Mention : **SCIENCES DU MÉDICAMENT ET DES  
PRODUITS DE SANTÉ**

Nombre de diplômés enquêtés : **15**

Nombre de répondants : **13**

Taux de réponse : **87%**

## Situation des diplômés au 1er décembre 2019



	Homme	Femme	Total
En emploi avec le diplôme*	1	6	7
En emploi avec un diplôme supérieur**	0	0	0
En recherche d'emploi	1	1	2
En études	2	2	4
Autres situations	0	0	0
<b>Total</b>	<b>4</b>	<b>9</b>	<b>13</b>

\* n'ayant pas obtenu de diplôme de niveau supérieur au master, avant ou après l'obtention de celui-ci  
\*\* ayant obtenu un diplôme de niveau supérieur au master, avant ou après l'obtention de celui-ci

- ▶ 7 diplômés, ayant un niveau d'études à Bac+5, occupent un emploi (voir détails pages suivantes).
- ▶ 2 diplômés, ayant déjà travaillé, recherchent un emploi depuis 2 et 3 mois. L'un est intéressé par des postes de délégué pharmaceutique en Auvergne, et l'autre mène ses recherches sur la France entière et n'a pas donné de précision supplémentaire.
- ▶ 4 diplômés suivent des études (voir détails pages suivantes).

## CHIFFRES CLÉS

Population globale		Diplômés en emploi avec le master		
Taux d'insertion professionnelle <sup>(1)</sup>	Taux de poursuite d'études <sup>(2)</sup>	Durée médiane d'accès au 1er emploi <sup>(3)</sup>	Taux d'emploi stable <sup>(4)</sup>	Salaires brut médian <sup>(3)</sup>
7 / 9	31%	< 1 mois	3 / 7	2513 €

(1) Nombre de diplômés en emploi / (Nombre de diplômés en emploi + Nombre de diplômés en recherche d'emploi)

(2) Nombre de diplômés en études / Nombre de répondants

(3) Médiane = valeur telle que 50% des répondants sont au-dessus et 50% des répondants sont en-dessous

(4) Emplois stables : CDI, fonctionnaire, chef d'entreprise, profession libérale. Emplois instables : CDD, vacataire, intérimaire, emplois aidés

# L'entrée sur le marché du travail


sans diplôme de niveau supérieur au master

## Type de contrat du premier emploi

	Homme	Femme	Total
Profession libérale, indépendant, chef d'entreprise, autoentrepreneur	-	-	0
Fonctionnaire (y compris fonctionnaire stagiaire)	-	-	0
CDI	1	2	3
CDD (y compris saisonnier, contractuel de la fonction publique, ATER)	-	3	3
CDI de chantier, CDI de mission	-	-	0
Vacataire	-	1	1
Intérimaire	-	-	0
Intermittent du spectacle, pigiste	-	-	0
Emplois aidés (Contrat Initiative Emploi, Contrat Unique d'Insertion...)	-	-	0
Volontariat international	-	-	0
Autre	-	-	0
<b>Total</b>	<b>1</b>	<b>6</b>	<b>7</b>

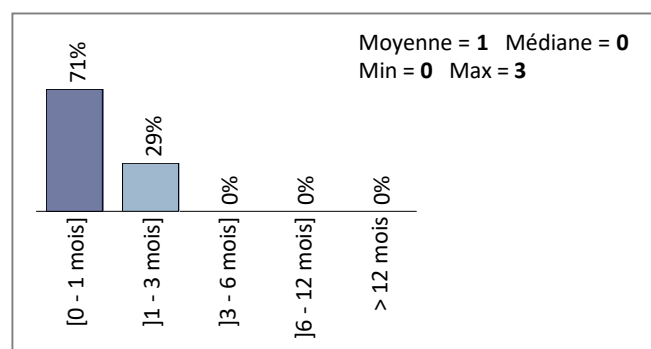
7 répondants sur 7

## Moyen d'accès au premier emploi



7 répondants sur 7

## Durée d'accès au 1er emploi



7 répondants sur 7

- ▶ 3 diplômés sur 7 occupent un premier emploi stable, ou ayant abouti à un emploi stable (pour les diplômés qui occupent toujours leur premier emploi).

## Les emplois occupés au 1er décembre 2019


sans diplôme supérieur au master

## Type de contrat de l'emploi actuel

	Homme	Femme	Total
Profession libérale, indépendant, chef d'entreprise, autoentrepreneur	-	-	0
Fonctionnaire (y compris fonctionnaire stagiaire)	-	-	0
CDI	1	2	3
CDD (y compris saisonnier, contractuel de la fonction publique, ATER)	-	4	4
CDI de chantier, CDI de mission	-	-	0
Vacataire	-	-	0
Intérimaire	-	-	0
Intermittent du spectacle, pigiste	-	-	0
Emplois aidés (Contrat Initiative Emploi, Contrat Unique d'Insertion...)	-	-	0
Volontariat international	-	-	0
Autre	-	-	0
<b>Total</b>	<b>1</b>	<b>6</b>	<b>7</b>

7 répondants sur 7


## Moyen d'accès à l'emploi actuel



7 répondants sur 7

- ▶ 6 diplômés sur 7 sont toujours sur leur premier emploi depuis l'obtention de leur diplôme.
- ▶ 7 diplômés travaillent à temps complet.
- ▶ La durée des contrats temporaires varie de 6, 12 et 25 mois.
- ▶ 3 diplômés sur 7 occupent actuellement un emploi stable.

## Les emplois par secteur d'activité




6 répondants sur 7

## Catégorie d'entreprises

	Nb
<b>Grande entreprise privée (sup. à 5000 salariés, tous sites confondus)</b>	<b>3</b>
Entreprise privée de taille intermédiaire (de 250 à 5000 salariés, tous sites confondus)	-
<b>Entreprise privée de taille moyenne (de 50 à 250 salariés tous sites confondus)</b>	<b>1</b>
Petite entreprise privée (de 10 à 50 salariés, tous sites confondus)	-
Microentreprise privée (moins de 10 salariés, tous sites confondus)	-
<b>Secteur public (fonction et entreprise publiques, sécurité sociale, office publique d'HLM,...)</b>	<b>2</b>
Vous-même	-
Organisation internationale ou institution de l'Union Européenne	-
Une personne exerçant une profession libérale ou un indépendant	-
<b>Association, organisme professionnel</b>	<b>1</b>
Société d'économie mixte	-
Autre	-
Entreprise privée (taille non précisée)	-
<b>Total</b>	<b>7</b>

7 répondants sur 7

## Salaires des diplômés (hors primes)



4 répondants sur 6

		Total
		Moyenne <b>2510 €</b>
		Min <b>1979 €</b>
Calcul du salaire brut 30 mois		Max <b>3033 €</b>
		Médiane <b>2513 €</b>

► Le salaire brut mensuel des diplômés (hors primes) varie de **1979 € à 3033 €**. Le salaire brut médian est de **2513 €\***.

\* Le SMIC brut mensuel au 1er décembre 2019 est de 1521 €.

Les salaires sont calculés sur la base d'un temps plein.

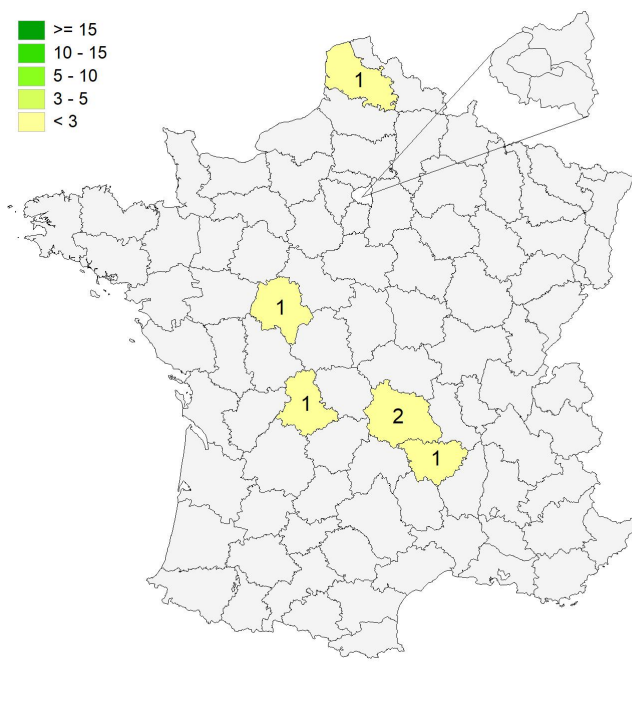
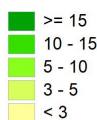
Les salaires des diplômés travaillant à l'étranger ne sont pas pris en compte dans le calcul.

## Primes

► 2 diplômés ont déclaré toucher des primes supplémentaires. En raison de ce faible effectif, aucune information sur les primes ne peut être communiquée.

## Lieu d'emploi

### Effectif



### Répartition géographique des emplois

Auvergne-Rhône-Alpes	3
Ile-de-France	0
Autres départements français de métropole	3
France d'Outre-Mer	0
Étranger	1

7 répondants sur 7

## Liste des emplois occupés (avec le master)

Emploi occupé	Missions	Effectif
<b>Adjoint chef d'atelier</b>	<ul style="list-style-type: none"> <li>- Suivi de production ;</li> <li>- management ;</li> <li>- respect HSE (Hygiène, Sécurité et Environnement) ;</li> <li>- respect des bonnes pratiques de fabrication ;</li> <li>- suivi d'intervention technique ;</li> <li>- suivi de nouveaux projets produits et techniques ;</li> <li>- support du chef d'atelier.</li> </ul>	1 F
<b>Attaché de recherche clinique</b>	Missions d'ARC (Attaché de Recherche Clinique).	3 F
	ARC (Attaché de Recherche Clinique) terrain et monitoring.	
	Suivi des études cliniques, contrôle qualité et monitoring.	
<b>Responsable support laboratoire et amélioration continue</b>	<ul style="list-style-type: none"> <li>- Management d'un département au sein du service qualité ;</li> <li>- gestion des études de stabilité, des échantillons de référence, des instruments analytiques des laboratoires contrôlés qualité et recherche et développement ;</li> <li>- gestion du LIMS (Laboratory Information Management System).</li> </ul>	1 H
<b>Technicien de laboratoire</b>	Réalisation d'analyses sur des échantillons de médicaments et contrôle qualité pharmaceutique.	1 F
<b>Technicien de production</b>	Pilotage cyclotron, répartition aseptique du médicament radioactif, réalisation du contrôle qualité et expédition.	1 F

<b>TOTAL</b>	<b>7</b>
--------------	----------

# Études poursuivies en 2019-2020

## Type de formations

	Nb	
<b>Doctorat</b>	<b>4</b>	100%
DSN (Diplôme Supérieur de Notariat)	-	0%
CAPA (Certificat d'Aptitude à la Profession d'Avocat)	-	0%
Etudes médicales	-	0%
Autre poursuite d'études	-	0%
Diplôme d'ingénieur	-	0%
Diplôme d'école de commerce ou de gestion	-	0%
Autre diplôme d'école supérieure (art, communication, ...)	-	0%
Master 2ème année	-	0%
Master 1ère année	-	0%
Etudes paramédicales	-	0%
Formation spécifique courte, un an maximum (DU...)	-	0%
Préparation aux concours	-	0%
Licence professionnelle	-	0%
Licence générale	-	0%
Classe préparatoire ATS	-	0%
DUT	-	0%
BTS	-	0%
Autre complément de formation ou réorientation	-	0%
<b>Total</b>	<b>4</b>	

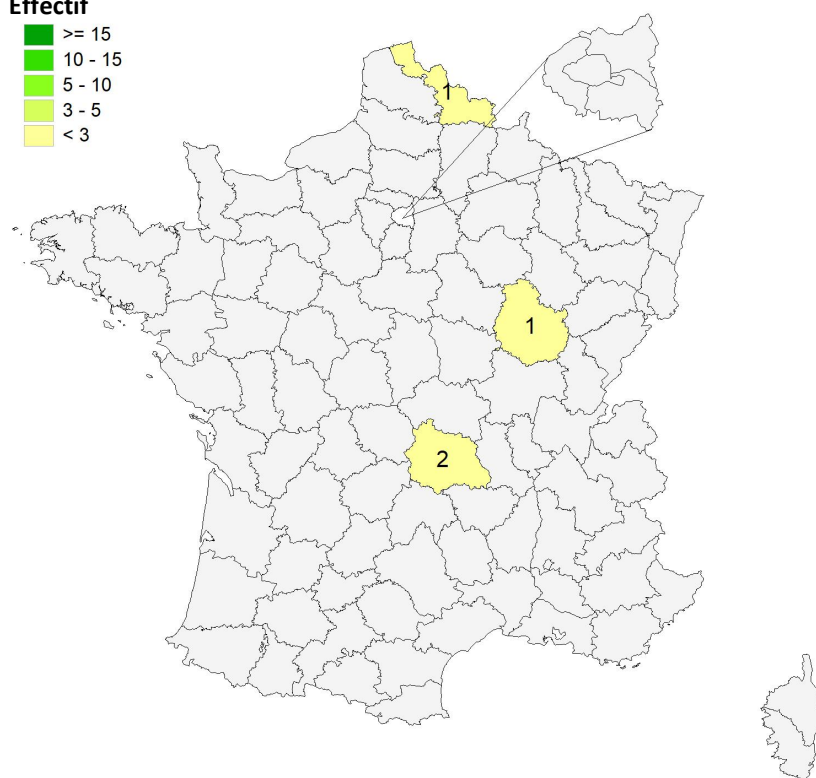

100% en poursuite d'études

0% en complément de formation ou en réorientation

4 répondants sur 4

## Lieu des études

### Effectif



### Répartition géographique des études

Auvergne-Rhône-Alpes	2
Ile-de-France	0
Autres départements français de métropole	2
France d'Outre-Mer	0
Étranger	0

4 répondants sur 4

## Liste des études suivies

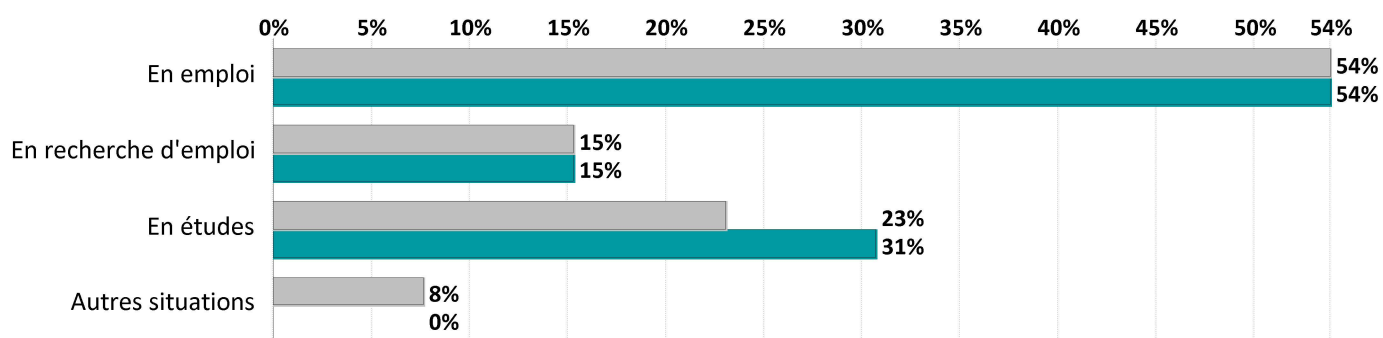
Types études	Etudes suivies	Etablissement	Site des études	Effectif
Doctorat	Doctorat en Sciences médicales	Université Clermont Auvergne	Clermont-Ferrand	2 CD
	Doctorat en Neurosciences			
	Doctorat en Vaccinologie	Université de Lille	Lille	1 CD
	Doctorat en Chimie organique	Institut de Chimie Moléculaire de l'Université de Bourgogne	Dijon	1 CD
			<b>TOTAL</b>	<b>4</b>

*FI : en formation initiale classique    CA : en contrat d'apprentissage    CP : en contrat de professionnalisation*  
*CD : en contrat doctoral    FC : en formation continue    AC : en année de césure    acp : aucun des cas précédents    np : non précisé*

# Evolution des situations des diplômés à 18 et 30 mois de l'obtention de leur diplôme

Situations aux 1ers décembre 2018 et 2019

	En emploi		En recherche d'emploi		En études		Autres situations		Total	
	N	% cit.	N	% cit.	N	% cit.	N	% cit.	N	% cit.
Situation au 01/12/2018	7	54%	2	15%	3	23%	1	8%	13	100%
Situation au 01/12/2019	7	54%	2	15%	4	31%	0	0%	13	100%



## Références de la population

Régime d'inscription	Nationalité	Inscrits	Diplômés	Enquêtés *
FI <sup>(1)</sup>	Français	20	19	15
	Étranger	6	5	0
CA <sup>(2)</sup>	Français	0	0	0
	Étranger	0	0	0
CP <sup>(3)</sup>	Français	0	0	0
	Étranger	0	0	0
Cés <sup>(4)</sup>	Français	0	0	0
	Étranger	0	0	0
RE <sup>(5)</sup>	Français	0	0	0
	Étranger	0	0	0
FC <sup>(6)</sup>	Français	0	0	0
	Étranger	0	0	0
<b>TOTAL</b>		<b>26</b>	<b>24</b>	<b>15</b>

- (1) Formation initiale classique
- (2) Contrat d'apprentissage
- (3) Contrat de professionnalisation
- (4) Année de césure
- (5) Reprise d'études
- (6) Formation continue classique

\*Population enquêtée : diplômés de nationalité française, nés en 1987 ou après.