



**ÉCOLE DE DROIT**

UNIVERSITÉ  
Clermont Auvergne

Site : Clermont-Ferrand

Promotion 2017-2018

Situation à 30 mois du diplôme

## Licence professionnelle

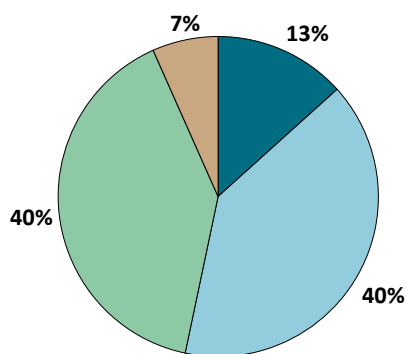
Mention : MÉTIERS DU NOTARIAT

Nombre de diplômés enquêtés : **17**

Nombre de répondants : **15**

Taux de réponse : **88%**

### Situation des diplômés au 1er décembre 2020



	Homme	Femme	Total
En emploi avec le diplôme*	0	2	2
En emploi avec un diplôme supérieur**	1	5	6
En recherche d'emploi	0	0	0
En études	2	4	6
Autres situations	0	1	1
<b>Total</b>	<b>3</b>	<b>12</b>	<b>15</b>

\* n'ayant pas obtenu de diplôme de niveau supérieur à la licence professionnelle, avant ou après l'obtention de celle-ci  
 \*\* ayant obtenu un diplôme de niveau supérieur à la licence professionnelle, avant ou après l'obtention de celle-ci

- ▶ 2 diplômés, ayant un niveau d'études à Bac+3, occupent un emploi. L'un est gestionnaire de paie fonctionnaire et l'autre est clerc de notaire/greffier en CDI.
- ▶ 6 diplômés, ayant un niveau d'étude supérieur à Bac+3, sont en emploi. Ils sont tous en CDI et occupent les postes suivants :
  - technicien recours contre tiers ;
  - clerc rédacteur ;
  - clerc de notaire (4 diplômés).
- ▶ 6 diplômés suivent des études (voir détails pages suivantes).
- ▶ 1 diplômé, en attente avant une reprise d'études, a été classé dans la catégorie "Autres situations".

### CHIFFRES CLÉS

Population globale		Diplômés en emploi avec la licence professionnelle					
Taux d'insertion professionnelle <sup>(1)</sup>	Taux de poursuite d'études <sup>(2)</sup>	Statut d'emploi			Autres chiffres clés		
		% cadres <sup>(3)</sup>	% techniciens - agents de maîtrise <sup>(4)</sup>	% employés <sup>(5)</sup>	Durée médiane <sup>(6)</sup> accès au 1er emploi	Taux d'emploi stable <sup>(7)</sup>	Salaire brut médian <sup>(6)</sup>
<b>8 / 8</b>	<b>40%</b>	0 / 2	1 / 2	1 / 2	-	2 / 2	-

(1) Nombre de diplômés en emploi / (Nombre de diplômés en emploi + Nombre de diplômés en recherche d'emploi)

(2) Nombre de diplômés en études / Nombre de répondants

(3) Ingénieurs, cadres, professions libérales, professions intellectuelles supérieures, auto-entrepreneurs, personnels de catégorie A de la fonction publique

(4) Techniciens, agents de maîtrise, maîtrise administrative et commerciale, VRP, personnels de catégorie B de la fonction publique

(5) Employés de bureau, de commerce, personnels de service, personnels de catégorie C de la fonction publique, manoeuvres, ouvriers

(6) Médiane = valeur telle que 50% des répondants sont au-dessus et 50% des répondants sont en-dessous

(7) Emplois stables : CDI, fonctionnaire, chef d'entreprise, profession libérale. Emplois instables : CDD, vacataire, intérimaire, emplois aidés

# Études poursuivies en 2020-2021

## Type de formations

	Nb	
Doctorat	-	0%
DSN (Diplôme Supérieur de Notariat)	-	0%
CAPA (Certificat d'Aptitude à la Profession d'Avocat)	-	0%
Études médicales	-	0%
Diplôme d'ingénieur	-	0%
Diplôme d'école de commerce ou de gestion	-	0%
Autre diplôme d'école supérieure (art, communication, ...)	-	0%
<b>Master 2ème année</b>	<b>3</b>	<b>50%</b>
<b>Master 1ère année</b>	<b>2</b>	<b>33%</b>
Autre poursuite d'études	-	0%
Etudes paramédicales	-	0%
<b>Formation spécifique courte, un an maximum (DU...)</b>	<b>1</b>	<b>17%</b>
Préparation aux concours	-	0%
Licence	-	0%
Licence professionnelle	-	0%
Classe préparatoire ATS	-	0%
DUT	-	0%
BTS	-	0%
Autre complément de formation ou réorientation	-	0%
<b>Total</b>	<b>6</b>	

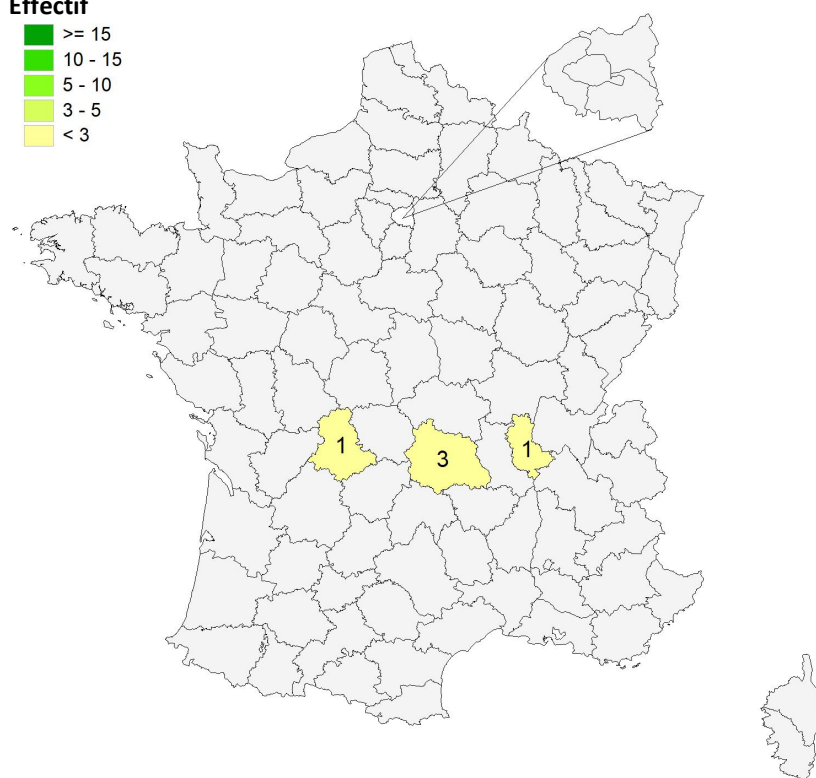

83% en poursuite d'études

17% en complément de formation ou en réorientation

6 répondants sur 6

## Lieu des études

### Effectif



### Répartition géographique des études

Auvergne-Rhône-Alpes	4
Ile-de-France	0
Autres départements français de métropole	1
France d'Outre-Mer	1
Étranger	0

6 répondants sur 6

## Liste des études suivies

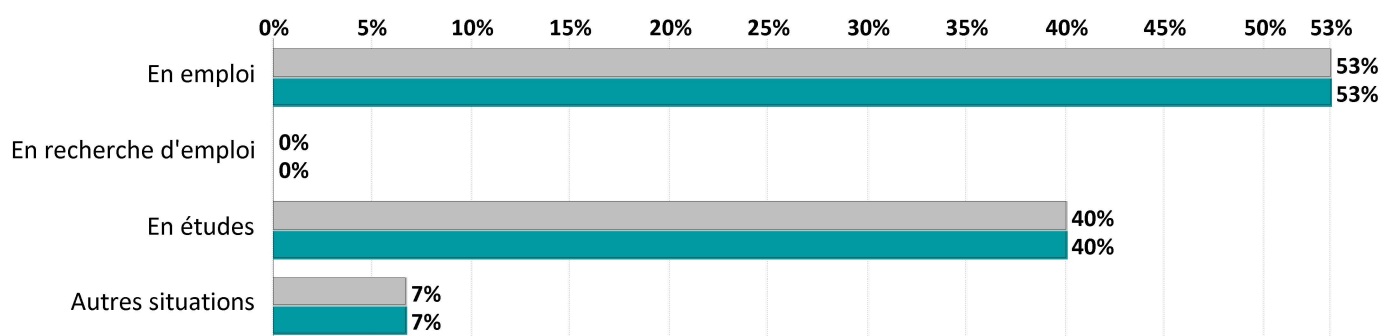
Types d'études	Etudes suivies	Établissement	Site des études	Effectif
Master 2ème année	Mention Droit du Patrimoine et de la gestion des conflits familiaux	Université de Limoges	Limoges	1 FI
	Mention Droit notarial	Université Jean Moulin Lyon 3	Lyon	1 CP
	Mention Droit privé <i>Parcours Droit civil</i>	Université Clermont Auvergne École de Droit	Clermont-Ferrand	1 FI
Master 1ère année	Mention Droit	Université de la Nouvelle-Calédonie	Nouméa	1 FI
	Mention Droit privé <i>Parcours Droit social</i>	Université Clermont Auvergne École de Droit	Clermont-Ferrand	1 FI
Formation spécifique courte	Diplôme des Métiers du Notariat (DMN)	Institut National des Formations Notariales (INFN)	Clermont-Ferrand	1 CA
<b>TOTAL</b>				<b>6</b>

FI : en formation initiale classique    CA : en contrat d'apprentissage    CP : en contrat de professionnalisation    CD : en contrat doctoral  
 FC : en formation continue    AC : en année de césure    EF : élève fonctionnaire    acp : aucun des cas précédents    np : non précisé

# Évolution des situations des diplômés à 18 et 30 mois de l'obtention de leur diplôme

Situations aux 1ers décembre 2019 et 2020

	En emploi		En recherche d'emploi		En études		Autres situations		Total	
	N	% cit.	N	% cit.	N	% cit.	N	% cit.	N	% cit.
Situation 18 mois	8	53%	0	0%	6	40%	1	7%	15	100%
Situation 30 mois	8	53%	0	0%	6	40%	1	7%	15	100%



- ▶ 6 diplômés sur 6 ont déclaré travailler pour le même employeur à 18 et 30 mois. \*
- ▶ 2 diplômés sur 4 ont vu leur salaire augmenter entre le 1er décembre 2019 et le 1er décembre 2020, contre 2 pour qui le salaire est resté inchangé. \*\*

\*sur l'échantillon de la population en emploi à 18 et 30 mois

\*\* sur l'échantillon de la population en emploi et ayant précisé leur salaire à 18 et 30 mois

## Références de la population

Régime d'inscription	Nationalité	Inscrits	Diplômés	Enquêtés
FI <sup>(1)</sup>	Français	18	17	17
	Étranger	0	0	0
CA <sup>(2)</sup>	Français	0	0	0
	Étranger	0	0	0
CP <sup>(3)</sup>	Français	0	0	0
	Étranger	0	0	0
Cés <sup>(4)</sup>	Français	0	0	0
	Étranger	0	0	0
RE <sup>(5)</sup>	Français	0	0	0
	Étranger	0	0	0
FC <sup>(6)</sup>	Français	0	0	0
	Étranger	0	0	0
<b>TOTAL</b>		<b>18</b>	<b>17</b>	<b>17</b>

### Enquête nationale sur le devenir des diplômés de Master et de Licence Professionnelle à 30 mois

Toutes les universités de France réalisent cette enquête avec un questionnaire commun, à la même date d'observation et sur le même périmètre : **diplômés de nationalité française nés en 1988 ou après.**

Vu l'avis favorable du Conseil national de l'information statistique, cette enquête est obligatoire et reconnue **d'intérêt général et de qualité statistique**, en application de la loi n° 51-711 du 7 juin 1951 sur l'obligation, la coordination et le secret en matière de statistiques.

(1) Formation initiale classique (2) Contrat d'apprentissage (3) Contrat de professionnalisation  
 (4) Année de césure (5) Reprise d'études (6) Formation continue classique