

Master

 Mention : **BIOLOGIE SANTÉ**

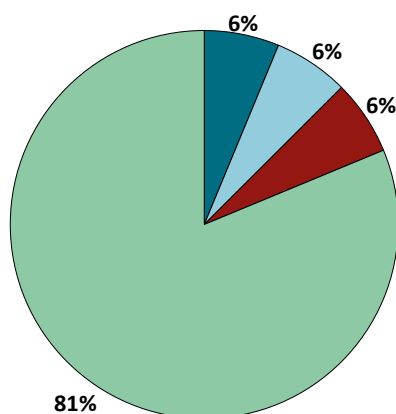
 Parcours : **Génétique et physiologie, pathologies**

 Nombre de diplômés enquêtés : **19**

 Nombre de répondants : **16**

 Taux de réponse : **84%**

Situation des diplômés au 1er décembre 2020



| | Homme | Femme | Total |
|---------------------------------------|----------|-----------|-----------|
| En emploi avec le diplôme* | 0 | 1 | 1 |
| En emploi avec un diplôme supérieur** | 0 | 1 | 1 |
| En recherche d'emploi | 1 | 0 | 1 |
| En études | 5 | 8 | 13 |
| Autres situations | 0 | 0 | 0 |
| Total | 6 | 10 | 16 |

* n'ayant pas obtenu de diplôme de niveau supérieur au master, avant ou après l'obtention de celui-ci
 ** ayant obtenu un diplôme de niveau supérieur au master, avant ou après l'obtention de celui-ci

- ▶ 1 diplômé, ayant un niveau d'études à Bac+5, occupe un emploi de consultant application testing en CDI.
- ▶ 1 diplômé, ayant un niveau d'étude supérieur à Bac+5, occupe un emploi de chef de clinique des universités-assistant des hôpitaux en CDD.
- ▶ 1 diplômé n'ayant jamais travaillé recherche un emploi depuis 3 mois. Il est intéressé par des postes de responsable marketing en Auvergne-Rhône-Alpes.
- ▶ 13 diplômés suivent des études (voir détails pages suivantes).

CHIFFRES CLÉS

| Population globale | | Diplômés en emploi avec le master | | | | | |
|---|---|-----------------------------------|---|---------------------------|--|-------------------------------------|------------------------------------|
| Taux d'insertion professionnelle ⁽¹⁾ | Taux de poursuite d'études ⁽²⁾ | Statut d'emploi | | | Autres chiffres clés | | |
| | | % cadres ⁽³⁾ | % techniciens - agents de maîtrise ⁽⁴⁾ | % employés ⁽⁵⁾ | Durée médiane ⁽⁶⁾ d'accès au 1er emploi | Taux d'emploi stable ⁽⁷⁾ | Salaire brut médian ⁽⁶⁾ |
| 2 / 3 | 81% | 1 / 1 | 0 / 1 | 0 / 1 | - | 1 / 1 | - |

(1) Nombre de diplômés en emploi / (Nombre de diplômés en emploi + Nombre de diplômés en recherche d'emploi)

(2) Nombre de diplômés en études / Nombre de répondants

(3) Ingénieurs, cadres, professions libérales, professions intellectuelles supérieures, auto-entrepreneurs, personnels de catégorie A de la fonction publique

(4) Techniciens, agents de maîtrise, maîtrise administrative et commerciale, VRP, personnels de catégorie B de la fonction publique

(5) Employés de bureau, de commerce, personnels de service, personnels de catégorie C de la fonction publique, manoeuvres, ouvriers

(6) Médiane = valeur telle que 50% des répondants sont au-dessus et 50% des répondants sont en-dessous

(7) Emplois stables : CDI, fonctionnaire, chef d'entreprise, profession libérale. Emplois instables : CDD, vacataire, intérimaire, emplois aidés

Études poursuivies en 2020-2021

Type de formations

| | Nb | |
|--|-----------|------|
| Doctorat | 13 | 100% |
| DSN (Diplôme Supérieur de Notariat) | - | 0% |
| CAPA (Certificat d'Aptitude à la Profession d'Avocat) | - | 0% |
| Etudes médicales | - | 0% |
| Autre poursuite d'études | - | 0% |
| Diplôme d'ingénieur | - | 0% |
| Diplôme d'école de commerce ou de gestion | - | 0% |
| Autre diplôme d'école supérieure (art, communication, ...) | - | 0% |
| Master 2ème année | - | 0% |
| Master 1ère année | - | 0% |
| Etudes paramédicales | - | 0% |
| Formation spécifique courte, un an maximum (DU...) | - | 0% |
| Préparation aux concours | - | 0% |
| Licence professionnelle | - | 0% |
| Licence | - | 0% |
| Classe préparatoire ATS | - | 0% |
| DUT | - | 0% |
| BTS | - | 0% |
| Autre complément de formation ou réorientation | - | 0% |
| Total | 13 | |

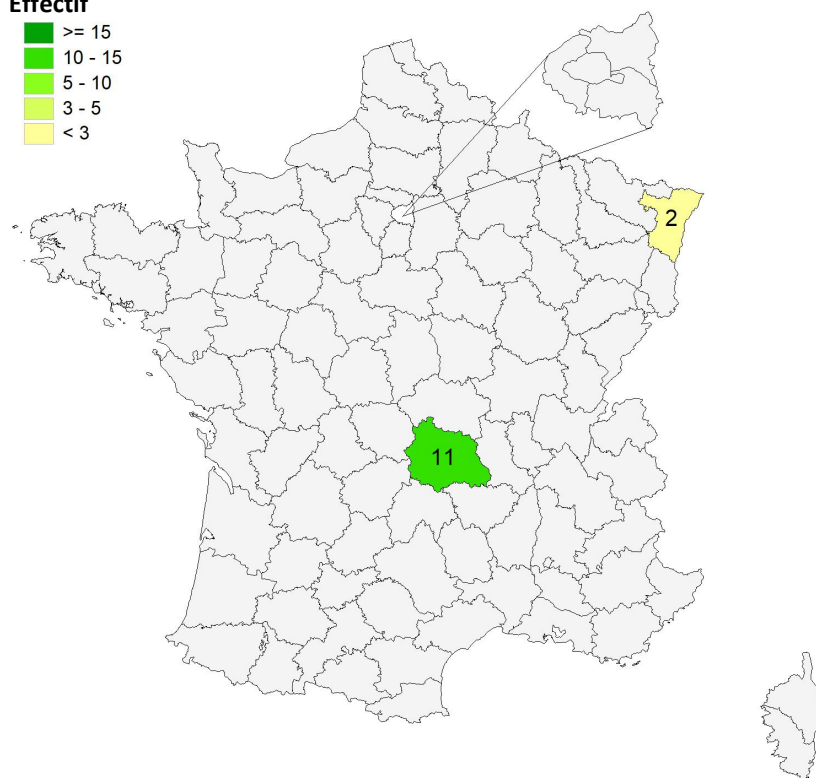
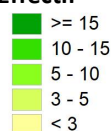
100% en poursuite d'études

0% en complément de formation ou en réorientation

Taux de réponse : 100%

Lieu des études

Effectif



Répartition géographique des études

| | | |
|---|----|-----|
| Auvergne-Rhône-Alpes | 11 | 85% |
| Ile-de-France | 0 | 0% |
| Autres départements français de métropole | 2 | 15% |
| France d'Outre-Mer | 0 | 0% |
| Étranger | 0 | 0% |

Taux de réponse : 100%

Liste des études suivies

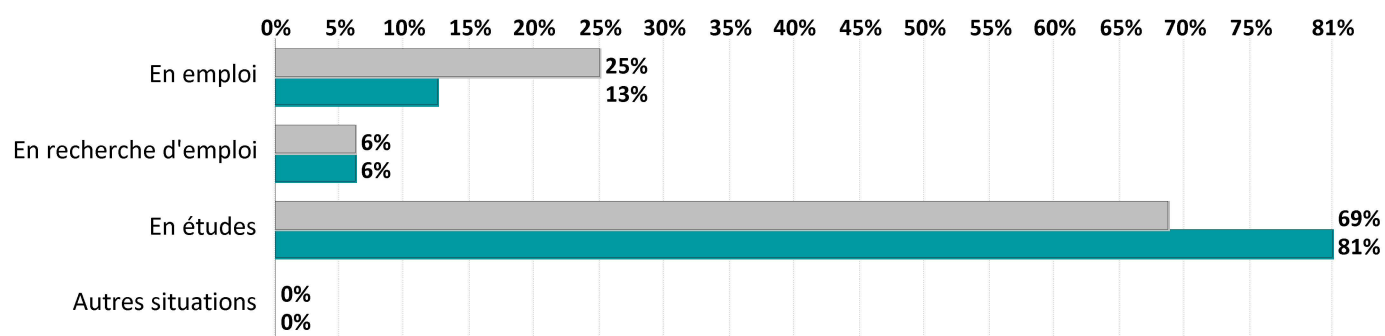
| Types d'études | Etudes suivies | Etablissement | Site des études | Effectif |
|-----------------|---------------------------------|---|-----------------|-----------|
| Doctorat | Biologie moléculaire | École Doctorale des Sciences de la Vie et de la Santé Université de Strasbourg | Strasbourg | 1 FI |
| | Biologie, santé | École Doctorale des Sciences de la Vie, Santé, Agronomie, Environnement Université Clermont Auvergne | Aubière | 3 CD |
| | Biologie végétale et génétique | | | 1 FI |
| | Génétique | | | 1 FI |
| | Microbiologie | | | 1 FI |
| | Microbiologie et biotechnologie | | | 1 CD |
| | Sciences de la vie | École Doctorale des Sciences de la Vie et de la Santé Université de Strasbourg | Strasbourg | 1 CD |
| | | | TOTAL | 13 |

FI : en formation initiale classique CA : en contrat d'apprentissage CP : en contrat de professionnalisation CD : en contrat doctoral
FC : en formation continue AC : en année de césure EF : élève fonctionnaire acp : aucun des cas précédents np : non précisé

Evolution des situations des diplômés à 18 et 30 mois de l'obtention de leur diplôme

Situations aux 1ers décembre 2019 et 2020

| | En emploi | | En recherche d'emploi | | En études | | Autres situations | | Total | |
|---------------------|-----------|--------|-----------------------|--------|-----------|--------|-------------------|--------|-------|--------|
| | N | % cit. | N | % cit. | N | % cit. | N | % cit. | N | % cit. |
| Situation à 18 mois | 4 | 25% | 1 | 6% | 11 | 69% | 0 | 0% | 16 | 100% |
| Situation à 30 mois | 2 | 13% | 1 | 6% | 13 | 81% | 0 | 0% | 16 | 100% |



- 1 diplômé sur 1 a déclaré travailler pour le même employeur à 18 et 30 mois. Son salaire est resté le même entre le 1er décembre 2019 et le 1er décembre 2020. *

*sur l'échantillon de la population en emploi à 18 et 30 mois

Références de la population

| Régime d'inscription | Nationalité | Inscrits | Diplômés | Enquêtés |
|----------------------|-------------|-----------|-----------|-----------|
| FI ⁽¹⁾ | Français | 20 | 19 | 19 |
| | Étranger | 6 | 6 | 0 |
| CA ⁽²⁾ | Français | 0 | 0 | 0 |
| | Étranger | 0 | 0 | 0 |
| CP ⁽³⁾ | Français | 0 | 0 | 0 |
| | Étranger | 0 | 0 | 0 |
| Cés ⁽⁴⁾ | Français | 0 | 0 | 0 |
| | Étranger | 0 | 0 | 0 |
| RE ⁽⁵⁾ | Français | 0 | 0 | 0 |
| | Étranger | 0 | 0 | 0 |
| FC ⁽⁶⁾ | Français | 0 | 0 | 0 |
| | Étranger | 0 | 0 | 0 |
| TOTAL | | 26 | 25 | 19 |

Enquête nationale sur le devenir des diplômés de Master et de Licence Professionnelle à 30 mois

Toutes les universités de France réalisent cette enquête avec un questionnaire commun, à la même date d'observation et sur le même périmètre : **diplômés de nationalité française nés en 1988 ou après.**

Vu l'avis favorable du Conseil national de l'information statistique, cette enquête est obligatoire et reconnue **d'intérêt général et de qualité statistique**, en application de la loi n° 51-711 du 7 juin 1951 sur l'obligation, la coordination et le secret en matière de statistiques.

(1) Formation initiale classique (2) Contrat d'apprentissage (3) Contrat de professionnalisation
 (4) Année de césure (5) Reprise d'études (6) Formation continue classique