



IUT DE CLERMONT-FD
UNIVERSITÉ
Clermont Auvergne

Site : Aurillac

Promotion 2013-2014
Situation à 30 mois du diplôme

DUT

Mention : **GÉNIE BIOLOGIQUE**

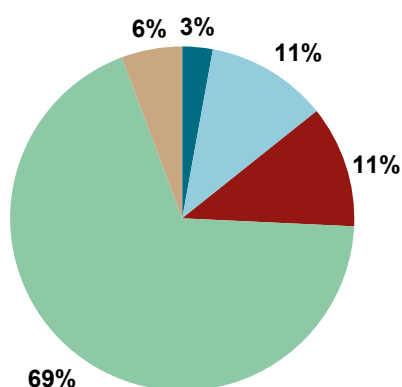
Option : **Génie de l'environnement**

Nombre de diplômés enquêtés : **38**

Nombre de répondants : **35**

Taux de réponse : **92%**

Situation des diplômés au 1er décembre 2016



	Femmes	Hommes	Total
En emploi	1	4	5
avec le DUT *	-	1	1
avec un diplôme supérieur **	1	3	4
En recherche d'emploi	1	3	4
En études	11	13	24
Autres situations	-	2	2
TOTAL	13	22	35

* n'ayant pas obtenu de diplôme supérieur au DUT, avant ou après l'obtention de celui-ci.

** ayant obtenu un diplôme supérieur au DUT, avant ou après l'obtention de celui-ci.

- ▶ **1** diplômé occupe un emploi avec un niveau d'étude à Bac+2. Il est animateur polyvalent en emploi aidé.
- ▶ **4** diplômés occupent un emploi suite à l'obtention d'une licence professionnelle. Trois d'entre eux ont précisé l'intitulé de leur poste : ils sont technicien de mesure environnementale en CDI, chargé d'opérations dans le domaine de la gestion des eaux, en CDI, et conseiller spécialisé en agronomie en CDD.
- ▶ **4** diplômés sont en recherche d'emploi depuis 1 à 15 mois. Deux d'entre eux ont poursuivi leurs études pendant 1 an et ont obtenu un autre diplôme. Tous les quatre ont déjà occupé un emploi.
- ▶ **24** diplômés sont en études (détail pages suivantes).
- ▶ **2** diplômés ont été classés dans "Autres situations" : l'un est en service civique, et l'autre n'a pas d'emploi et n'en recherche pas.

CHIFFRES CLÉS

Population globale		Diplômés en études		
Taux d'insertion professionnelle ⁽¹⁾	Taux de poursuite d'études ⁽²⁾	Diplômés en master (M1 ou M2) ⁽³⁾	Diplômés en école d'ingénieurs ⁽³⁾	Diplômés en études à l'UCA ⁽³⁾
55,6 %	68,6 %	58 %	33 %	21 %

(1) Nombre de diplômés en emploi / (Nombre de diplômés en emploi + Nombre de diplômés en recherche d'emploi)

(2) Nombre de diplômés en études / Nombre de répondants

(3) Champ de la mesure : diplômés en études

Etudes poursuivies en 2016/2017

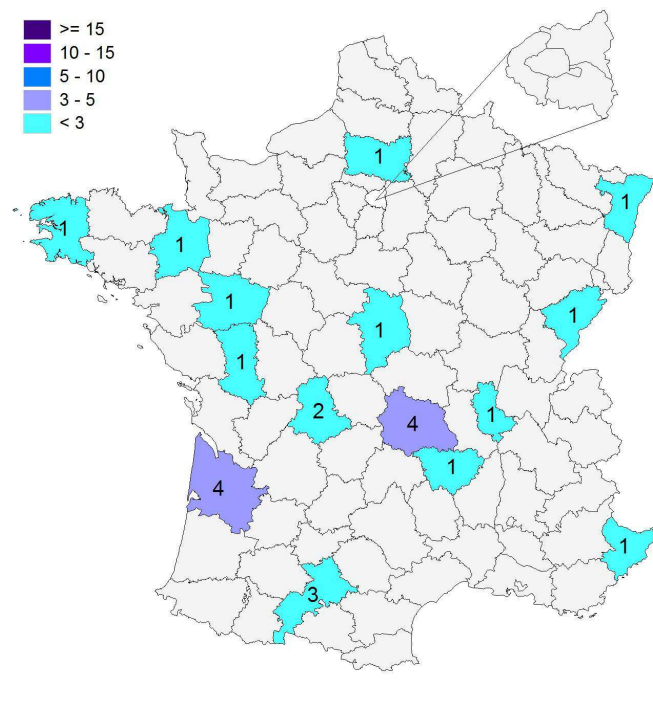
Type de formations

	Nb	
master 2ème année	5	21%
master 1ère année	9	38%
diplôme d'école d'ingénieurs	8	33%
diplôme d'école de commerce ou de gestion	-	0%
autre diplôme d'école supérieure (art, communication, ...)	1	4%
licence professionnelle	1	4%
licence générale 3ème année	-	0%
autre poursuite d'études	-	0%
licence générale 2ème année	-	0%
licence générale 1ère année	-	0%
BTS	-	0%
préparation aux concours	-	0%
classes préparatoires post DUT-BTS	-	0%
formation spécifique courte, un an maximum (DU...)	-	0%
autre complément de formation ou réorientation	-	0%
Total	24	

100% en poursuite d'études

0% en complément de formation ou en réorientation

Lieu des études



Répartition géographique des études

Auvergne-Rhône-Alpes	6	25%
Ile-de-France	0	0%
autres départements français de métropole	18	75%
France d'Outre-Mer	0	0%
Etranger	0	0%

- Un quart des diplômés poursuivent leurs études en région Auvergne-Rhône-Alpes.
- 21% des diplômés sont toujours en études à l'Université Clermont Auvergne.

Liste des études suivies

		Etudes suivies	Etablissement	Site des études	Effectif
MASTER	2ème année	Mention Microbiologie			
		<i>Microbiologie moléculaire, pathogénie, écologie microbienne</i>	Université Claude Bernard Lyon 1	Lyon	1 FI
		Mention Gestion de l'environnement			
		<i>Fonctionnement et restauration des milieux aquatiques continentaux</i>	Université Clermont Auvergne	Clermont-Ferrand	1 FI
		Mention Biologie			
		<i>Biologie des organismes marins</i>	Université de Bretagne Occidentale	Brest	1 FI
	1ère année	Mention Sciences de l'eau			
		<i>Qualité des eaux, des sols et traitements</i>	Université de Franche-Comté	Besançon	1 FI
		Mention Biodiversité, écologie, évolution			
		<i>Patrimoine naturel et biodiversité</i>	Université Rennes 1	Rennes	1 FI
		Mention Sciences de la mer			
		<i>Biologie et écologie marines</i>	Université de Bordeaux	Talence	1 FI
		Mention Gestion de l'environnement			
		<i>Fonctionnement et restauration des milieux aquatiques continentaux</i>	Université Clermont Auvergne	Clermont-Ferrand	1 FI
Diplôme d'ingénieur	Gestion des risques				
	<i>Management des risques industriels et environnementaux</i>	Université de Poitiers	Niort	1 CP	
	Mention Chimie, contrôle et protection de l'environnement	Université de Limoges	Limoges	1 FI	
	Mention Biodiversité, écologie et évolution	Université Toulouse III - Paul Sabatier	Toulouse	2 FI	
	Mention Gestion des territoires et développement local	Université Clermont Auvergne	Clermont-Ferrand	1 FI	
Autre poursuite d'études	Mention Métiers de l'Enseignement, de l'Education et de la Formation, premier degré	Université Clermont Auvergne	Clermont-Ferrand Le Puy-en-Velay	2 FI	
	Ingénieur Eau et environnement	ENSIL (Ecole Nationale Supérieure d'Ingénieurs de Limoges)	Limoges	1 FI	
		ENGEES (Ecole National du Génie de l'Eau et de l'Environnement de Strasbourg)	Strasbourg	1 CA	
	Ingénieur Environnement et développement durable	ENSEGID (École Nationale Supérieure en Environnement, Géoressources et Ingénierie du Développement Durable)	Pessac	3 FI	
	Ingénieur Prévention des risques, environnement	ESAIP	Saint-Barthélemy-d'Anjou	1 FI	
	Ingénieur en Génie de l'eau, hydroinformatique et gestion des services publics de l'eau	Polytech Nice-Sophia	Biot	1 FI	
Autre poursuite d'études	Ingénieur	Institut polytechnique LaSalle Beauvais-ESITPA	Beauvais	1 FI	
	Diplôme d'école vétérinaire	ENVV (École Nationale Vétérinaire de Toulouse)	Toulouse	1 FI	
	Licence prof. Expertise, Mesures, Environnement	Université d'Orléans	Bourges	1 CA	
TOTAL					24

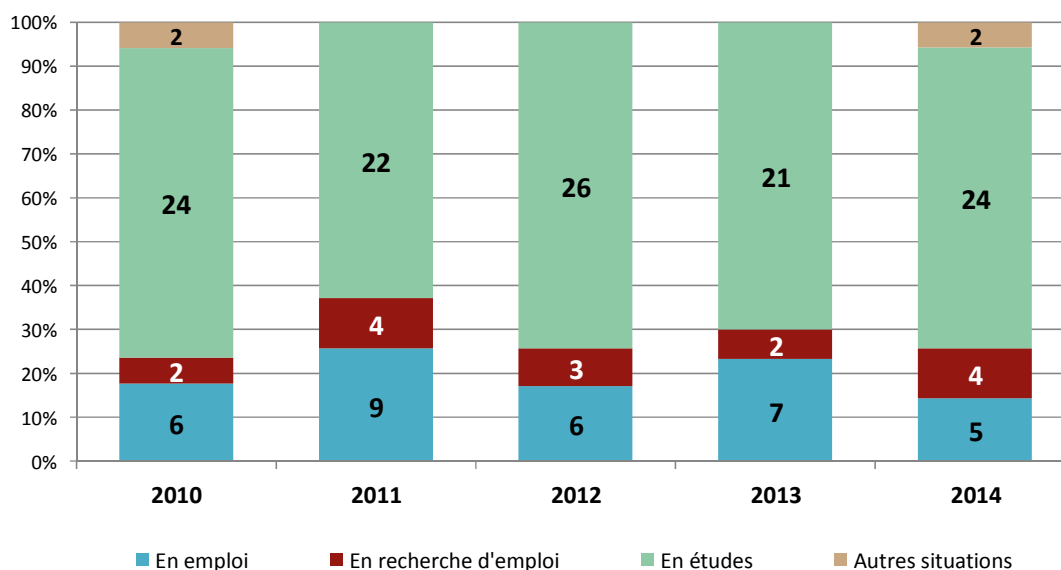
FI : en formation initiale classique

CA : en contrat d'apprentissage

CP : en contrat de professionnalisation

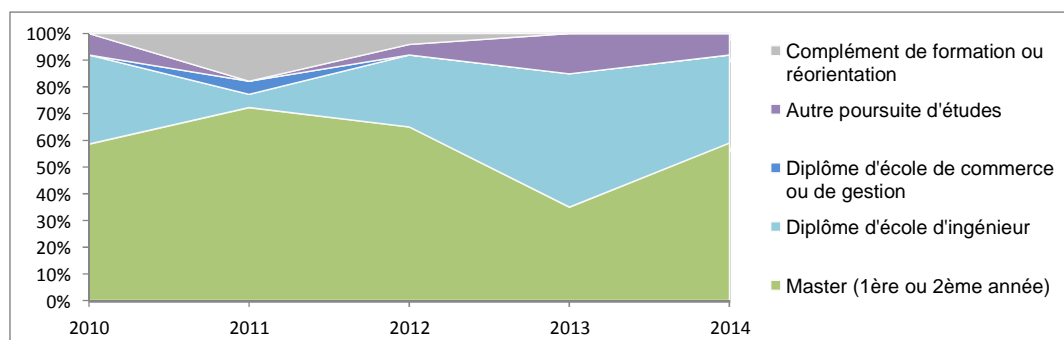
Situation générale des diplômés issus des promotions 2010 à 2014

Promotions	2010	2011	2012	2013	2014
Effectif enquêté	43	40	40	33	38
Réponses	34	35	35	30	35
Taux de réponse	79%	88%	88%	91%	92%
Situation générale à 30 mois du diplôme					
En emploi	6	9	6	7	5
En recherche d'emploi	2	4	3	2	4
En études	24	22	26	21	24
Autres situations	2	-	-	-	2
Chiffres clés					
Taux d'insertion professionnelle global	75%	69%	67%	78%	56%
Taux de poursuite d'études	71%	63%	74%	70%	69%



Historique des formations suivies à 30 mois

Type d'études	2010	2011	2012	2013	2014
Master (1ère ou 2ème année)	58%	73%	65%	35%	59%
Diplôme d'école d'ingénieur	33%	5%	27%	50%	33%
Diplôme d'école de commerce ou de gestion	0%	5%	0%	0%	0%
Autre poursuite d'études	8%	0%	4%	15%	8%
Complément de formation ou réorientation	0%	18%	4%	0%	0%



Références de la population

Nationalité	Inscrits		Diplômés		Enquêtés ***
	FI *	FC **	FI	FC	
Française	38	0	38	0	38
Etrangère	2	0	2	0	0
Total	40	0	40	0	38

* Formation initiale

** Formation continue

*** Population enquêtée : diplômés de nationalité française, nés en 1984 ou après.