

Mention : CHIMIE

Option : Matériaux

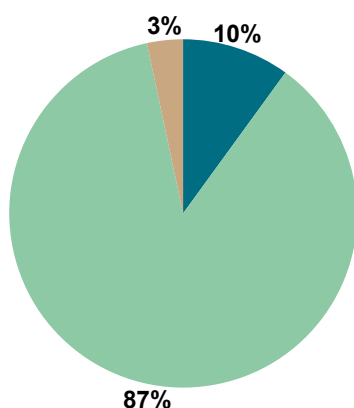
Nombre de diplômés enquêtés : 31

Nombre de répondants : 30

Taux de réponse : 97%

- Le profil de la population enquêtée (origine géographique et type de bac obtenu) est détaillé en fin de publication.

Situation des diplômés au 1er février 2017



	Femmes	Hommes	Total
En emploi	1	2	3
avec le DUT *	1	2	3
avec un diplôme supérieur **	-	-	0
En recherche d'emploi	-	-	0
En études	15	11	26
Autres situations	-	1	1
TOTAL	16	14	30

* n'ayant pas obtenu de diplôme supérieur au DUT, avant ou après l'obtention de celui-ci.

** ayant obtenu un diplôme supérieur au DUT, avant ou après l'obtention de celui-ci.

- 3 diplômés occupent un emploi avec un niveau d'étude à Bac+2. L'un est agent de laboratoire en contrat intérimaire, chargé de s'assurer de la qualité de la production, un autre est technicien en CDI, et le dernier est préparateur de commandes Internet, en contrat intérimaire.
- 26 diplômés sont en études (détail pages suivantes).
- 1 diplômé en service civique été classé dans "Autres situations". Il est chargé de la promotion des droits de l'enfant auprès d'un jeune public.

CHIFFRES CLÉS

Population globale	
Taux d'insertion professionnelle ⁽¹⁾	Taux de poursuite d'études ⁽²⁾
3 sur 3	86,7 %

Diplômés en études			
% de diplômés en licence professionnelle	% de diplômés en licence générale 3ème année	% de diplômés en école supérieure ⁽³⁾	% de diplômés en études à l'UCA en 2016/2017
42 %	12 %	42 %	12 %

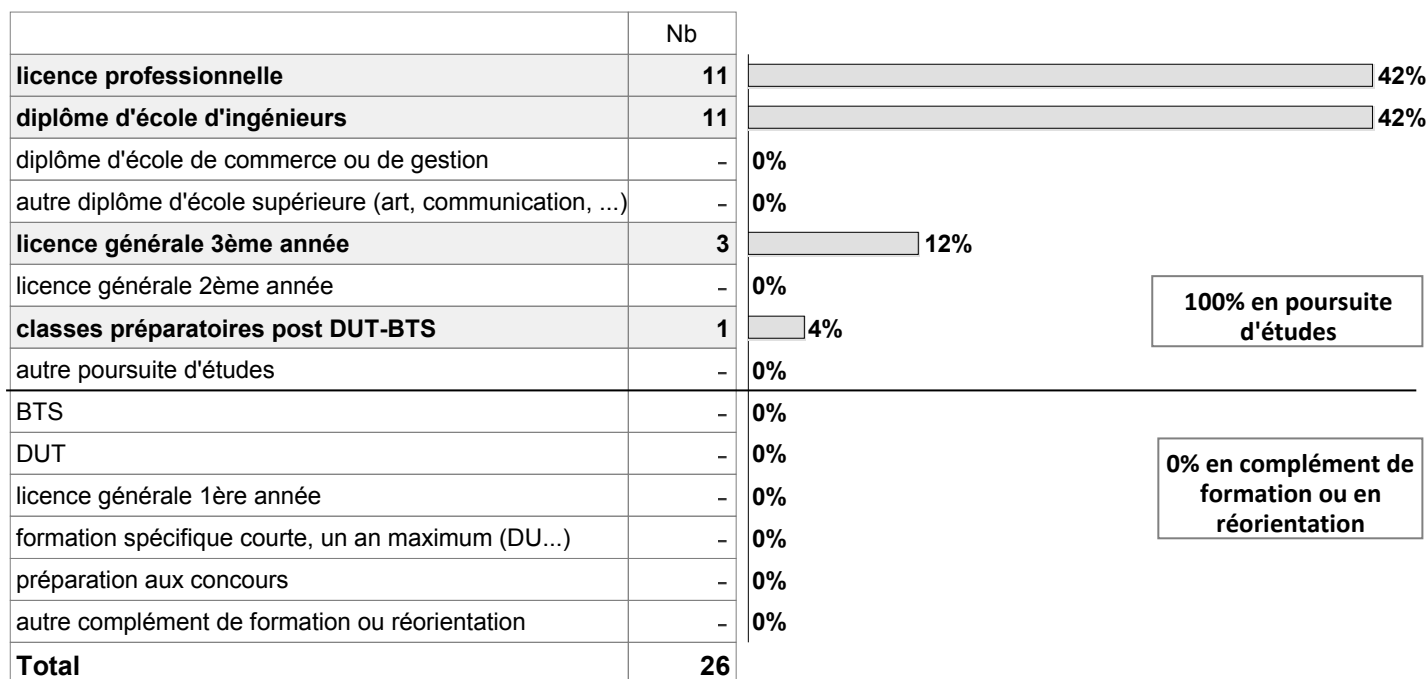
(1) Nombre de diplômés en emploi / (Nombre de diplômés en emploi + Nombre de diplômés en recherche d'emploi)

(2) Nombre de diplômés en études / Nombre de répondants

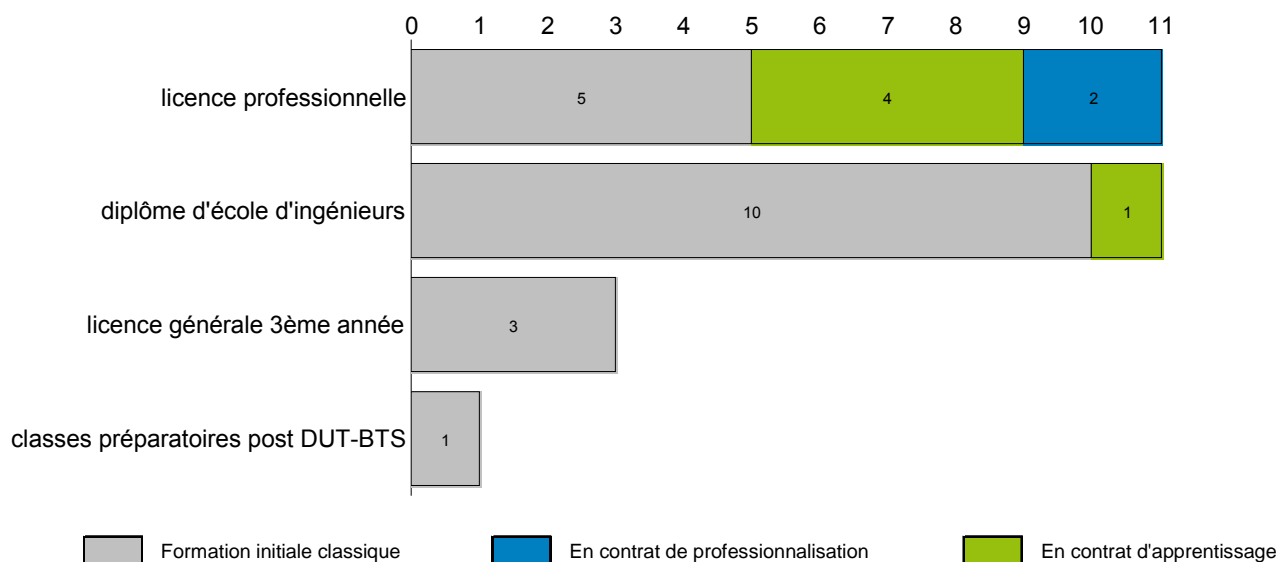
(3) écoles d'ingénieurs, de commerce, de gestion, de communication, d'art, etc.

Etudes poursuivies en 2016/2017

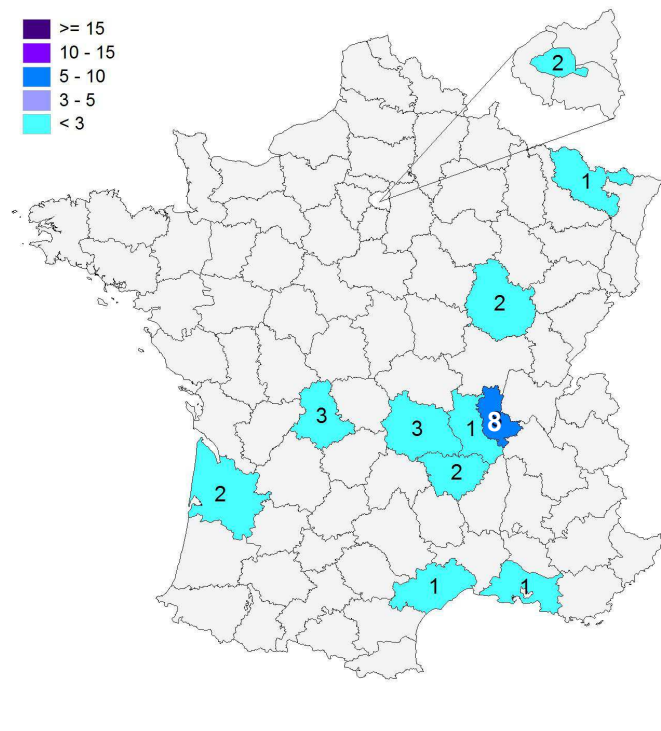
Type de formations



Régime des études suivies



Lieu des études



Répartition géographique des études

Auvergne-Rhône-Alpes	14	54%
Ile-de-France	2	8%
autres départements français de métropole	10	38%
France d'Outre-Mer	0	0%
Etranger	0	0%

- 54% des diplômés sont en études en région Auvergne-Rhône-Alpes.
- 12% des diplômés poursuivent leurs études à l'Université Clermont Auvergne.

Liste des études suivies

Etudes suivies		Etablissement	Site des études	Effectif
Licence professionnelle	Mention Métiers de l'emballage et du conditionnement			
	<i>Technologiste emballage</i>	Université Clermont Auvergne	Saint-Germain-Laprade	1 FI
	Mention Chimie de synthèse			
	<i>Synthèse organique fine à l'international</i>	Université Claude Bernard-Lyon 1	Lyon	1 FI
	Mention Chimie : formulation			
	<i>Formulation des polymères</i>	Université de Bordeaux	Bordeaux	1 FI
	Mention Qualité, hygiène, sécurité, santé, environnement			
	<i>Laboratoire d'analyse et production industrielle</i>	Université Clermont Auvergne	Le Puy-en-Velay	1 CP
	Mention Chimie analytique, contrôle, qualité, environnement			
	<i>Chimie analytique</i>	Université Clermont Auvergne	Clermont-Ferrand	1 FI
	<i>Techniques analytiques</i>	Université Claude Bernard-Lyon 1	Lyon	1 CP 1 CA
	Mention Métiers de l'industrie : conception et amélioration de processus et procédés industriels			
	<i>Eco-conception et matières plastiques</i>	Université Claude Bernard-Lyon 1	Lyon	1 CA
	Mention Industries chimiques et pharmaceutiques			
<i>Méthodes et techniques d'analyses chimiques et biologiques</i>	Aix-Marseille Université	Marseille	1 CA	
Mention Transformation des métaux				
<i>Métallurgie, traitement des alliages</i>	Université de Lorraine	Metz	1 CA	
Mention Technique du vide et matériaux	Université Jean Monnet	Saint-Etienne	1 FI	

Suite page suivante

FI : en formation initiale classique

CA : en contrat d'apprentissage

CP : en contrat de professionnalisation

Liste des études suivies (suite et fin)

Etudes suivies		Etablissement	Site des études	Effectif
Diplôme d'école d'ingénieurs	Ingénieur en chimie et génie des procédés	CPE (École supérieure de chimie, physique, électronique)	Lyon	1 FI
	Ingénieur en chimie - génie physique	ENSCBP (École Nationale Supérieure de Chimie, de Biologie et de Physique)	Bordeaux	1 FI
	Ingénieur en céramique industrielle	ENSIL (Ecole Nationale Supérieure d'Ingénieurs de Limoges) - ENSCI (Ecole Nationale Supérieure de Céramique Industrielle)	Limoges	3 FI
	Ingénieur en matériaux	ESIREM (Ecole Supérieure d'Ingénieurs en Matériaux/Développement durable et Informatique/Electronique)	Dijon	2 FI
	Ingénieur chimiste	SIGMA Clermont	Clermont-Ferrand	2 FI
		ENSCM (École nationale supérieure de Chimie de Montpellier)	Montpellier	1 FI
	Ingénieur	ITECH (Institut textile et chimique)	Lyon	1 CA
Autres poursuites d'études	L3 Chimie	Université Claude Bernard-Lyon 1	Villeurbanne	1 FI
		Université Paris-Diderot	Paris	1 FI
		Université Pierre et Marie Curie		1 FI
	Classe préparatoire Adaptation Technicien Supérieur	Lycée la Martinière Duchère	Lyon	1 FI
			TOTAL	26

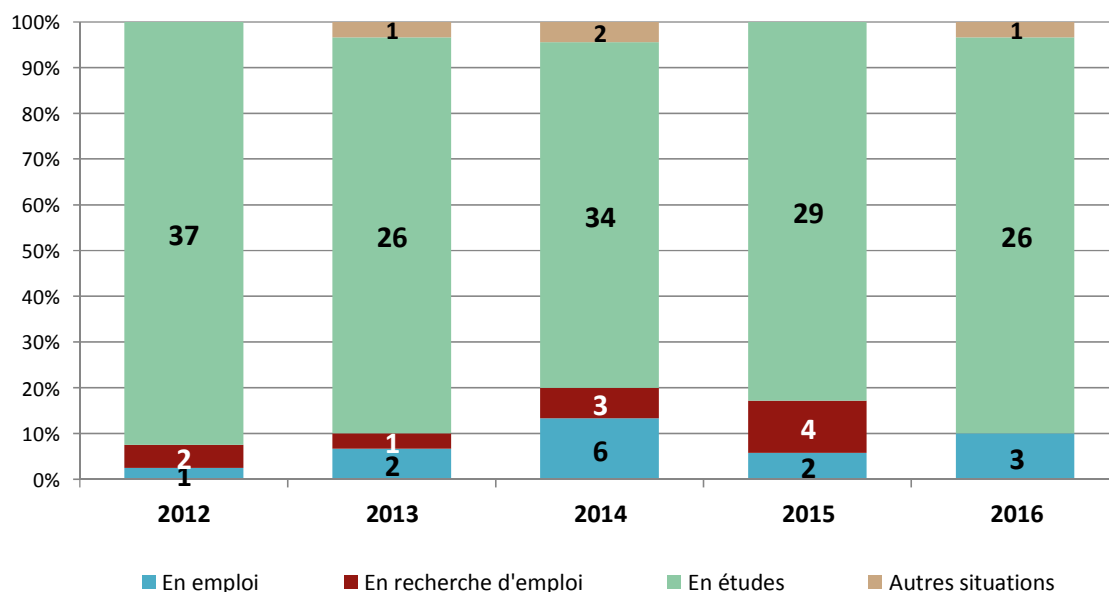
FI : en formation initiale classique

CA : en contrat d'apprentissage

CP : en contrat de professionnalisation

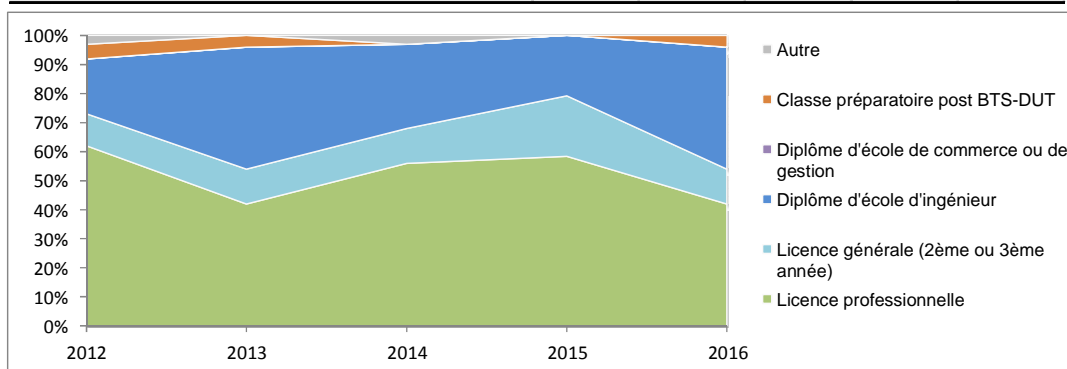
Situation générale des diplômés issus des promotions 2012 à 2016

Promotions	2012	2013	2014	2015	2016
Effectif enquêté	40	30	45	36	31
Réponses	40	30	45	35	30
Taux de réponse	100%	100%	100%	97%	97%
Situation générale à moins d'un an du diplôme					
En emploi	1	2	6	2	3
En recherche d'emploi	2	1	3	4	-
En études	37	26	34	29	26
Autres situations	-	1	2	-	1
Chiffres clés					
Taux d'insertion professionnelle global	1 sur 3	2 sur 3	67%	33%	3 sur 3
Taux de poursuite d'études	93%	87%	76%	83%	87%



Historique des formations suivies à moins d'un an

Type d'études	2012	2013	2014	2015	2016
Licence professionnelle	62%	42%	56%	59%	42%
Licence générale (2ème ou 3ème année)	11%	12%	12%	21%	12%
Diplôme d'école d'ingénieur	19%	42%	29%	21%	42%
Diplôme d'école de commerce ou de gestion	0%	0%	0%	0%	0%
Classe préparatoire post BTS-DUT	5%	4%	0%	0%	4%
Autre	3%	0%	3%	0%	0%



Profil des diplômés enquêtés

Origine géographique des diplômés

	Nb	% cit.
Auvergne-Rhône-Alpes / Auvergne	15	48%
Auvergne-Rhône-Alpes / Rhône-Alpes	9	29%
Autres départements français de métropole	5	16%
Ile-de-France	1	3%
France d'Outre-Mer	0	0%
Etranger	1	3%
Total	31	100%

L'origine géographique des diplômés est établie en fonction du département d'obtention de leur baccalauréat.

Baccalauréat d'origine

	Nb	% cit.
L	0	0%
ES	0	0%
S	27	87%
Bac professionnel*	0	0%
Bac technologique**	3	10%
Diplôme étranger	1	3%
Autre diplôme	0	0%
Total	31	100%

** 3 bacs STL.

Références de la population

Nationalité	Inscrits		Diplômés		Enquêtés ***
	FI *	FC **	FI	FC	
Française	30	0	28	0	28
Etrangère	3	0	3	0	3
Total	33	0	31	0	31

* Formation initiale

** Formation continue

*** Population enquêtée : diplômés nés en 1986 ou après.