

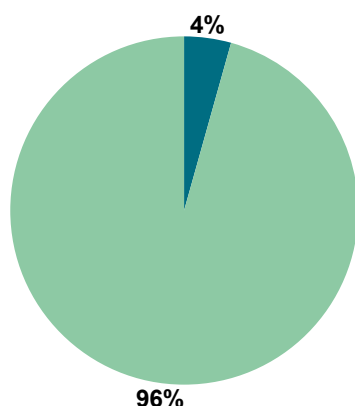
Nombre de diplômés enquêtés : 46

Nombre de répondants : 46

Taux de réponse : **100%**

- Le profil de la population enquêtée (origine géographique et type de bac obtenu) est détaillé en fin de publication.

Situation des diplômés au 1er février 2017



	Femmes	Hommes	Total
En emploi	0	2	2
avec le DUT *	-	2	2
avec un diplôme supérieur **	-	-	0
En recherche d'emploi	-	-	0
En études	1	43	44
Autres situations	-	-	0
TOTAL	1	45	46

* n'ayant pas obtenu de diplôme supérieur au DUT, avant ou après l'obtention de celui-ci.

** ayant obtenu un diplôme supérieur au DUT, avant ou après l'obtention de celui-ci.

- 2 diplômés occupent un emploi avec un niveau d'étude à Bac+2. Ils sont tous deux techniciens de maintenance, en CDD, avec pour principales missions la maintenance et l'exploitation d'installations énergétiques pour l'un, et la maintenance curative et préventive et le diagnostic des pannes pour l'autre.
- 44 diplômés sont en études (détail pages suivantes).

CHIFFRES CLÉS

Population globale	
Taux d'insertion professionnelle ⁽¹⁾	Taux de poursuite d'études ⁽²⁾
100 %	95,7 %

Diplômés en études			
% de diplômés en licence professionnelle	% de diplômés en licence générale 3ème année	% de diplômés en école supérieure ⁽³⁾	% de diplômés en études à l'UCA en 2016/2017
84 %	0 %	14 %	82 %

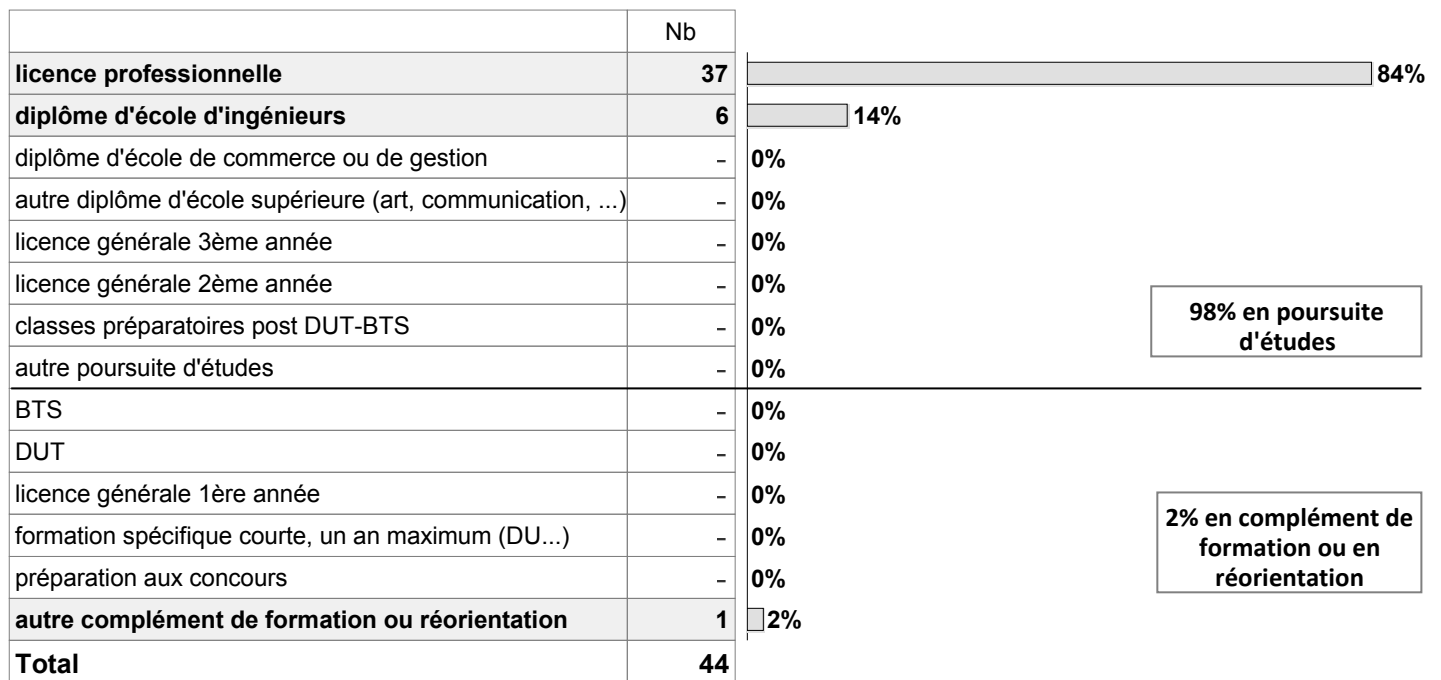
(1) Nombre de diplômés en emploi / (Nombre de diplômés en emploi + Nombre de diplômés en recherche d'emploi)

(2) Nombre de diplômés en études / Nombre de répondants

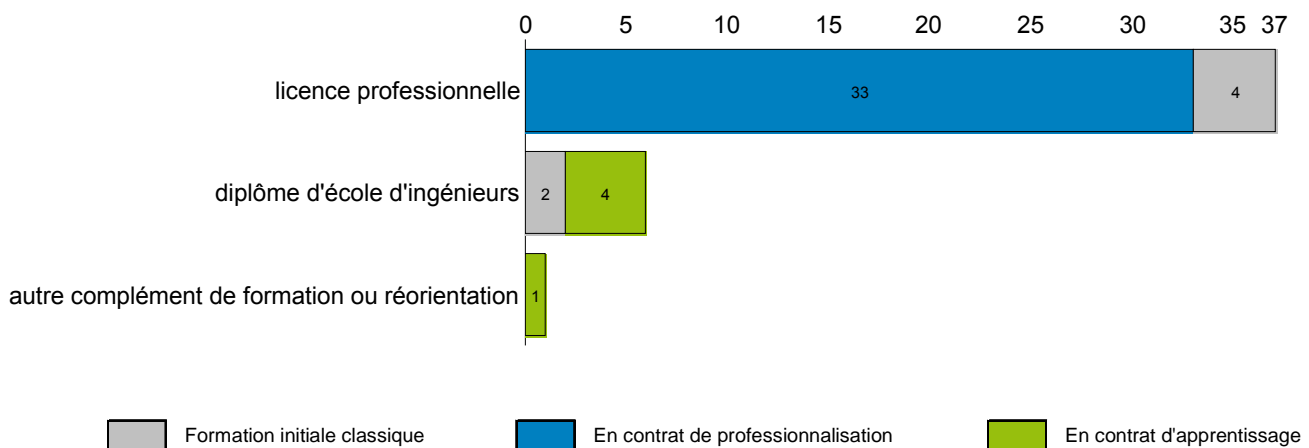
(3) écoles d'ingénieurs, de commerce, de gestion, de communication, d'art, etc.

Etudes poursuivies en 2016/2017

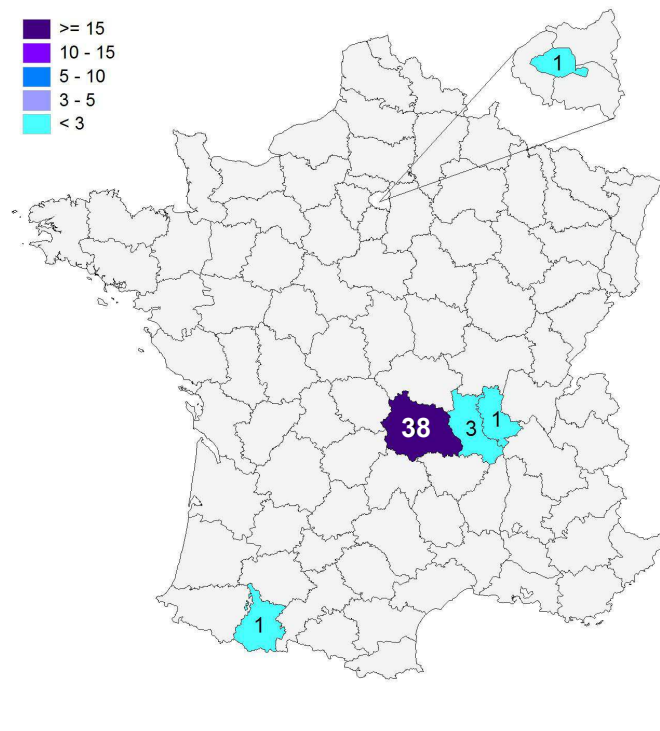
Type de formations



Régime des études suivies



Lieu des études



Répartition géographique des études

Auvergne-Rhône-Alpes	42	95%
Ile-de-France	1	2%
autres départements français de métropole	1	2%
France d'Outre-Mer	0	0%
Etranger	0	0%

- ▶ 95% des diplômés sont en études en région Auvergne-Rhône-Alpes.
- ▶ 82% des diplômés poursuivent leurs études à l'Université Clermont Auvergne (y compris dans les écoles d'ingénieurs qui lui sont rattachées).

Liste des études suivies

	Etudes suivies	Etablissement	Site des études	Effectif
Licence professionnelle	Mention Maintenance et technologie : systèmes pluritechniques			
	<i>Systèmes industriels automatisés et maintenance</i>	Université Clermont Auvergne	Clermont-Ferrand	31 CP 3 FI
	Mention Systèmes automatisés, réseaux et informatique industrielle			
	<i>Automatismes, réseaux industriels, vision et ergonomie</i>	Université Clermont Auvergne	Clermont-Ferrand	1 FI
	Mention Métiers de l'industrie : gestion de la production industrielle			
	<i>Management de la production Industrielle</i>	Université Jean Monnet	Roanne	1 CP
	Mention Technico-commercial			
	<i>Commercialisation des produits et services industriels</i>	Université Paul Sabatier-Toulouse III	Tarbes	1 CP
Diplôme d'école d'ingénieurs	Ingénieur en génie électrique	INSA (Institut National des Sciences Appliquées)	Villeurbanne	1 FI
	Ingénieur en génie industriel	ISTP (Institut Supérieur des Techniques de la Performance)	Saint-Etienne	2 CA
	Ingénieur en génie des systèmes de production	Polytech Clermont	Clermont-Ferrand	1 CA
	Ingénieur en robotique	Polytech Paris	Paris	1 FI
	Ingénieur en mécanique et génie industriel	SIGMA Clermont	Clermont-Ferrand	1 CA
Autre	BPJEPS	CFA des Métiers du Sport et de l'Animation d'Auvergne	Clermont-Ferrand	1 CA
			TOTAL	44

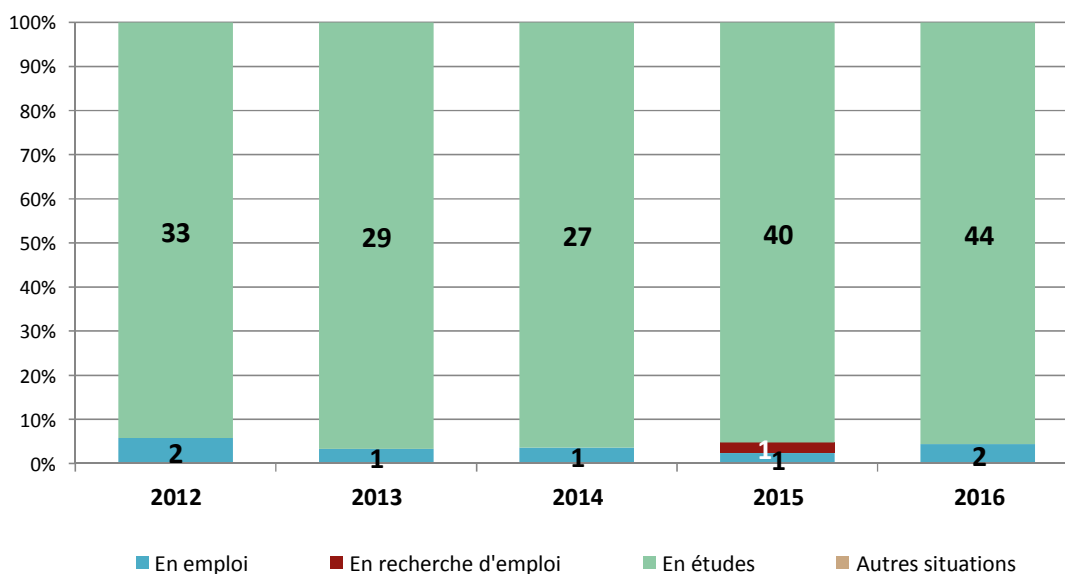
FI : en formation initiale classique

CA : en contrat d'apprentissage

CP : en contrat de professionnalisation

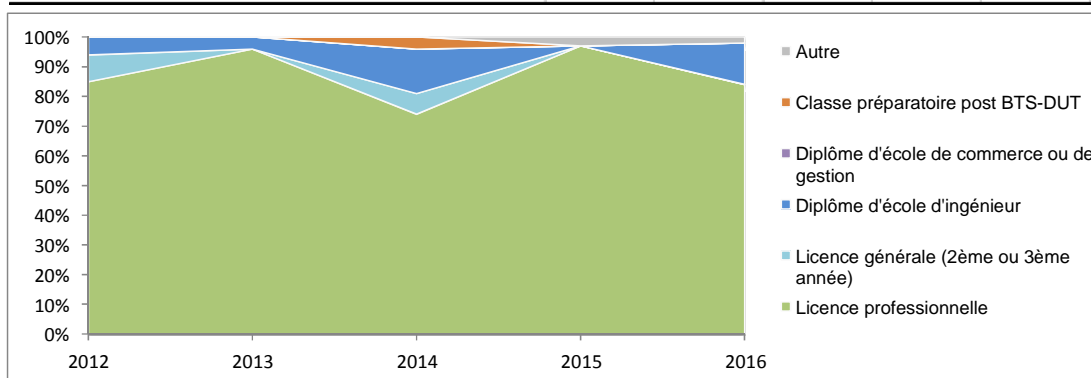
Situation générale des diplômés issus des promotions 2012 à 2016

Promotions	2012	2013	2014	2015	2016
Effectif enquêté	39	30	29	44	46
Réponses	35	30	28	42	46
Taux de réponse	90%	100%	97%	95%	100%
Situation générale à moins d'un an du diplôme					
En emploi	2	1	1	1	2
En recherche d'emploi	-	-	-	1	-
En études	33	29	27	40	44
Autres situations	-	-	-	-	-
Chiffres clés					
Taux d'insertion professionnelle global	2 sur 2	1 sur 1	1 sur 1	1 sur 2	2 sur 2
Taux de poursuite d'études	94%	97%	96%	95%	96%



Historique des formations suivies à moins d'un an

Type d'études	2012	2013	2014	2015	2016
Licence professionnelle	85%	96%	74%	98%	84%
Licence générale (2ème ou 3ème année)	9%	0%	7%	0%	0%
Diplôme d'école d'ingénieur	6%	4%	15%	0%	14%
Diplôme d'école de commerce ou de gestion	0%	0%	0%	0%	0%
Classe préparatoire post BTS-DUT	0%	0%	4%	0%	0%
Autre	0%	0%	0%	3%	2%



Profil des diplômés enquêtés

Origine géographique des diplômés

	Nb	% cit.
Auvergne-Rhône-Alpes / Auvergne	42	91%
Auvergne-Rhône-Alpes / Rhône-Alpes	2	4%
Autres départements français de métropole	1	2%
Ile-de-France	1	2%
France d'Outre-Mer	0	0%
Etranger	0	0%
Total	46	100%

L'origine géographique des diplômés est établie en fonction du département d'obtention de leur baccalauréat.

Bac d'origine

	Nb	% cit.
L	0	0%
ES	0	0%
S	26	57%
Bac professionnel*	0	0%
Bac technologique**	20	43%
Diplôme étranger	0	0%
Autre diplôme	0	0%
Total	46	100%

** 17 bacs TI2D et 3 STI.

Références de la population

Nationalité	Inscrits		Diplômés		Enquêtés ***
	FI *	FC **	FI	FC	
Française	37	9	36	9	45
Etrangère	1	0	1	0	1
Total	38	9	37	9	46

* Formation initiale

** Formation continue

*** Population enquêtée : diplômés nés en 1986 ou après.