



UFR DE PHARMACIE

UNIVERSITÉ
Clermont Auvergne

Licence générale

Mention : SCIENCES POUR LA SANTÉ

Nombre de diplômés enquêtés : 47

Nombre de répondants : 45

Taux de réponse : **96%**

Profil des diplômés enquêtés

Origine géographique des diplômés

	Nb	% cit.
Auvergne-Rhône-Alpes / Auvergne	18	38%
Auvergne-Rhône-Alpes / Rhône-Alpes	1	2%
Autres départements français de métropole	12	26%
Ile-de-France	0	0%
France d'Outre-Mer	4	9%
Etranger	12	26%
Total	47	100%

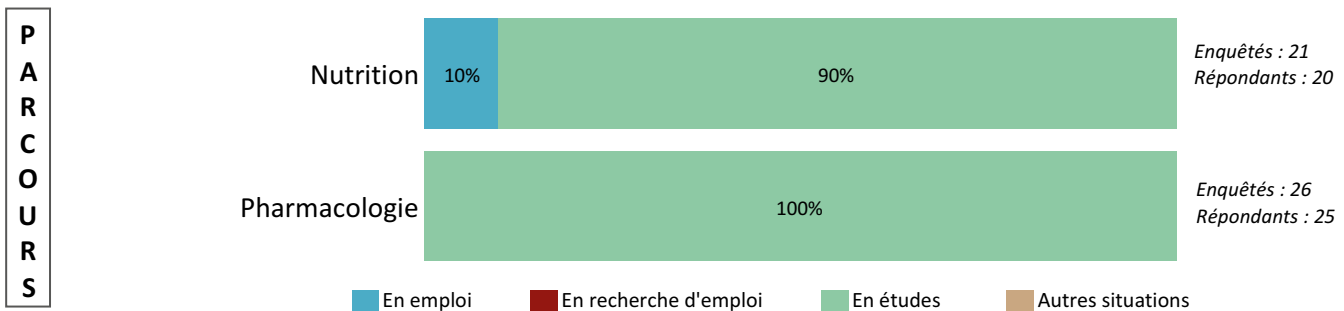
L'origine géographique des diplômés est établie en fonction du département d'obtention de leur baccalauréat.

Bac d'origine

	Nb	% cit.
L	0	0%
ES	0	0%
S	32	68%
Bac professionnel*	0	0%
Bac technologique**	4	9%
Diplôme étranger	8	17%
Autre diplôme	3	6%
Total	47	100%

** 3 STL et 1 ST2S.

Situation des diplômés au 1er février 2017



► Les situations des diplômés sont détaillées plus amplement dans la suite du rapport :

[parcours Nutrition](#) : page 2

[parcours Pharmacologie](#) : page 5

CHIFFRES CLÉS

Population globale		Diplômés en études		
Taux d'insertion professionnelle ⁽¹⁾	Taux de poursuite d'études ⁽²⁾	% de diplômés en Master 1 ⁽³⁾	dont M1 MEEF	% de diplômés en études à l'UCA en 2016/2017
2 sur 2	95,6 %	95 %	0%	70 %

(1) Nombre de diplômés en emploi / (Nombre de diplômés en emploi + Nombre de diplômés en recherche d'emploi)

(2) Nombre de diplômés en études / Nombre de répondants

(3) Nombre de diplômés en master 1 / Nombre de diplômés en études

Profil des diplômés enquêtés

Origine géographique des diplômés

	Nb	% cit.
Auvergne-Rhône-Alpes / Auvergne	7	33%
Auvergne-Rhône-Alpes / Rhône-Alpes	1	5%
Autres départements français de métropole	6	29%
Ile-de-France	0	0%
France d'Outre-Mer	0	0%
Etranger	7	33%
Total	21	100%

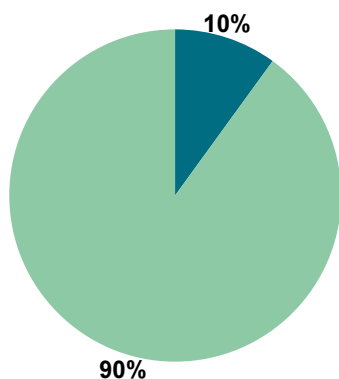
L'origine géographique des diplômés est établie en fonction du département d'obtention de leur baccalauréat.

Bac d'origine

	Nb	% cit.	
L	0	0%	0%
ES	0	0%	0%
S	14	67%	67%
Bac professionnel*	0	0%	0%
Bac technologique**	1	5%	5%
Diplôme étranger	5	24%	24%
Autre diplôme	1	5%	5%
Total	21	100%	

** 3 STG et 1 TD2A.

Situation des diplômés au 1er février 2017



	Femmes	Hommes	Total
En emploi	2	0	2
avec la licence générale *	2	-	2
avec un diplôme supérieur **	-	-	0
En recherche d'emploi	-	-	0
En études	14	4	18
Autres situations	-	-	0
TOTAL	16	4	20

* n'ayant pas obtenu de diplôme de niveau supérieur à la L3, avant ou après l'obtention de celle-ci.

** ayant obtenu un diplôme de niveau supérieur à la L3, avant ou après l'obtention de celui-ci.

- ▶ **2** diplômés, par ailleurs titulaires d'un DUT diététique, occupent un emploi en CDI suite à l'obtention de leur licence. L'un est vendeur conseiller, et l'autre est diététicien.
- ▶ **18** diplômés sont en études (détail pages suivantes).

CHIFFRES CLÉS

Population globale	
Taux d'insertion professionnelle ⁽¹⁾	Taux de poursuite d'études ⁽²⁾
2 sur 2	90 %

Diplômés en études		
% de diplômés en Master 1 ⁽³⁾	dont M1 MEEF	% de diplômés en études à l'UCA en 2016/2017
94 %	0 %	72 %

(1) Nombre de diplômés en emploi / (Nombre de diplômés en emploi + Nombre de diplômés en recherche d'emploi)

(2) Nombre de diplômés en études / Nombre de répondants

(3) Nombre de diplômés en master 1 / Nombre de diplômés en études

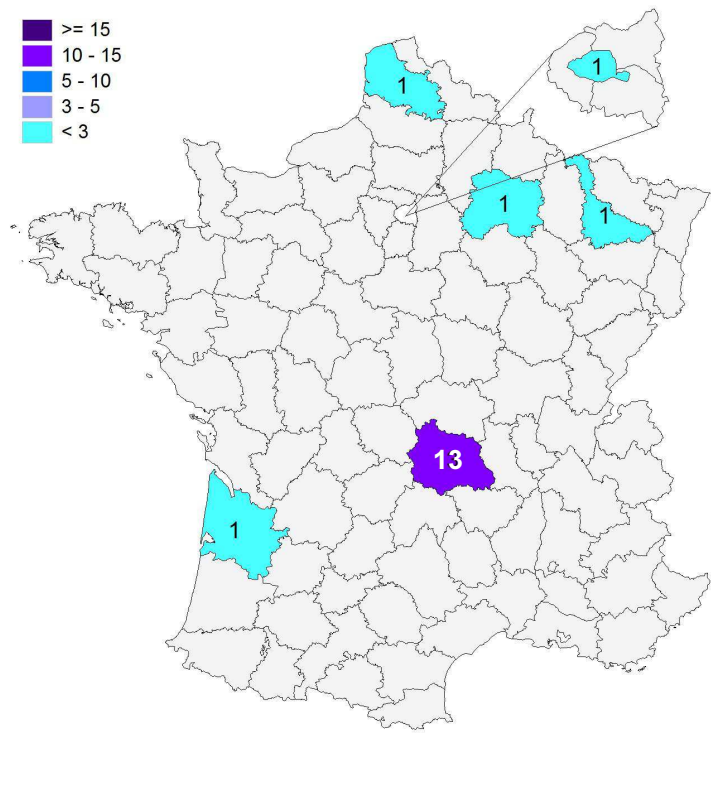
Etudes poursuivies en 2016/2017

Type de formations

	Nb	
master 2ème année	-	0%
master 1ère année	17	94%
diplôme d'école d'ingénieurs	-	0%
autre diplôme d'école supérieure (art, communication, ...)	1	6%
diplôme d'école de commerce ou de gestion	-	0%
autre poursuite d'études	-	0%
100% en poursuite d'études		
licence professionnelle	-	0%
licence générale	-	0%
DUT	-	0%
BTS	-	0%
préparation aux concours	-	0%
formation spécifique courte, un an maximum (DU...)	-	0%
autre complément de formation ou réorientation	-	0%
Total	18	

0% en complément de formation ou en réorientation

Lieu des études



Répartition géographique des études

Auvergne-Rhône-Alpes	13	72%
Ile-de-France	1	6%
autres départements français de métropole	4	22%
France d'Outre-Mer	0	0%
Etranger	0	0%

► 72% des diplômés poursuivent leurs études en région Rhône-Alpes-Auvergne, tous à l'Université Clermont Auvergne.

Liste des études suivies

	Etudes suivies	Etablissement	Site des études	Effectif
MASTER 1ère ANNÉE	Mention Biologie Santé			
	<i>Nutrition innovation : Aliments, bioactifs, métabolisme ; du microbiote aux maladies chroniques</i>	Université Clermont Auvergne	Clermont-Ferrand	12 FI
	Mention Santé publique			
	<i>Sciences du risque en santé environnementale et santé au travail</i>	Université Clermont Auvergne	Clermont-Ferrand	1 FI
	Mention Science de la vigne et du vin			
	<i>Vins et champagne</i>	Université de Reims Champagne-Ardenne	Reims	1 FI
	Mention Nutrition et sciences des aliments			
	<i>Innovation et transfert industriel en agroalimentaire, de la conception à l'industrialisation des produits alimentaires</i>	Université d'Artois	Arras	1 FI
<i>Nutrition et sciences des aliments</i>	Université de Bordeaux	Bordeaux	1 FI	
Mention Biotechnologies microbiologie aliment nutrition environnement	Université de Lorraine	Nancy	1 FI	
Autre	Management de l'Art et de la Culture	ESLAP (Ecole Supérieure Libre d'Art de Paris)	Paris	1 FI
			TOTAL	18

FI : en formation initiale classique

CA : en contrat d'apprentissage

CP : en contrat de professionnalisation

Mention :
Parcours :

SCIENCES POUR LA SANTÉ
Pharmacologie

Nombre de diplômés enquêtés : **26**

Nombre de répondants : **25**

Taux de réponse : **96%**

Profil des diplômés enquêtés

Origine géographique des diplômés

	Nb	% cit.
Auvergne-Rhône-Alpes / Auvergne	11	42%
Auvergne-Rhône-Alpes / Rhône-Alpes	0	0%
Autres départements français de métropole	6	23%
Ile-de-France	0	0%
France d'Outre-Mer	4	15%
Etranger	5	19%
Total	26	100%


L'origine géographique des diplômés est établie en fonction du département d'obtention de leur baccalauréat.

Bac d'origine

	Nb	% cit.	
L	0	0%	0%
ES	0	0%	0%
S	18	69%	69%
Bac professionnel*	0	0%	0%
Bac technologique**	3	12%	12%
Diplôme étranger	3	12%	12%
Autre diplôme	2	8%	8%
Total	26	100%	

** 3 STG et 1 TD2A.

Situation des diplômés au 1er février 2017



	Femmes	Hommes	Total
En emploi	0	0	0
avec la licence générale *	-	-	0
avec un diplôme supérieur **	-	-	0
En recherche d'emploi	-	-	0
En études	13	12	25
Autres situations	-	-	0
TOTAL	13	12	25

* n'ayant pas obtenu de diplôme de niveau supérieur à la L3, avant ou après l'obtention de celle-ci.
** ayant obtenu un diplôme de niveau supérieur à la L3, avant ou après l'obtention de celui-ci.

► Tous les diplômés sont en études (détail pages suivantes).

CHIFFRES CLÉS

Population globale	
Taux d'insertion professionnelle ⁽¹⁾	Taux de poursuite d'études ⁽²⁾
-	100 %

Diplômés en études		
% de diplômés en Master 1 ⁽³⁾	dont M1 MEEF	% de diplômés en études à l'UCA en 2016/2017
96 %	0 %	68 %

(1) Nombre de diplômés en emploi / (Nombre de diplômés en emploi + Nombre de diplômés en recherche d'emploi)

(2) Nombre de diplômés en études / Nombre de répondants

(3) Nombre de diplômés en master 1 / Nombre de diplômés en études

Etudes poursuivies en 2016/2017

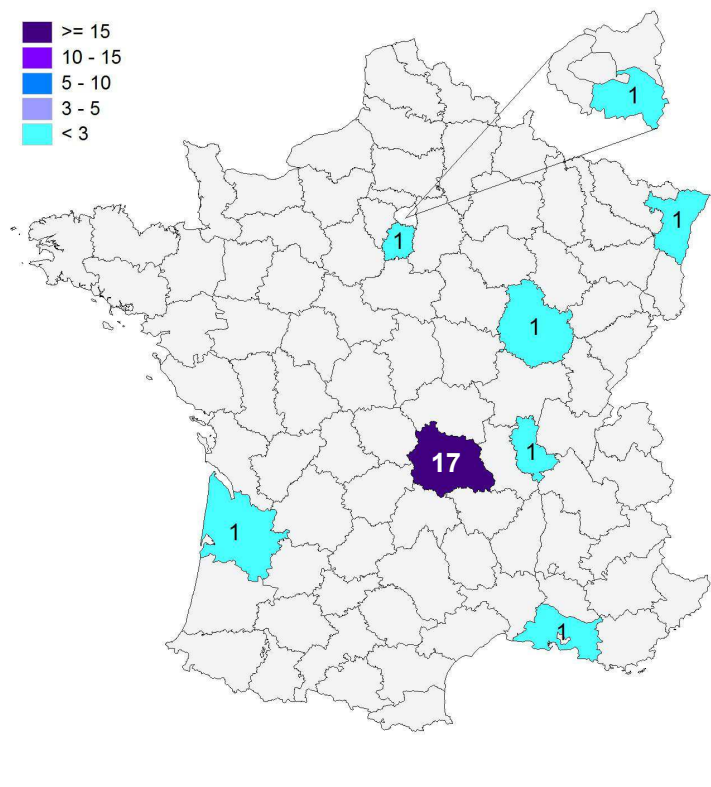
Type de formations

	Nb	
master 2ème année	-	0%
master 1ère année	24	96%
diplôme d'école d'ingénieurs	-	0%
autre diplôme d'école supérieure (art, communication, ...)	-	0%
diplôme d'école de commerce ou de gestion	1	4%
autre poursuite d'études	-	0%
licence professionnelle	-	0%
licence générale	-	0%
DUT	-	0%
BTS	-	0%
préparation aux concours	-	0%
formation spécifique courte, un an maximum (DU...)	-	0%
autre complément de formation ou réorientation	-	0%
Total	25	

100% en poursuite d'études

0% en complément de formation ou en réorientation

Lieu des études



Répartition géographique des études

Auvergne-Rhône-Alpes	18	72%
Ile-de-France	2	8%
autres départements français de métropole	4	16%
France d'Outre-Mer	1	4%
Etranger	0	0%

- ▶ 72% des diplômés poursuivent leurs études en région Rhône-Alpes-Auvergne.
- ▶ 68% des diplômés sont toujours en études à l'Université Clermont Auvergne.

Liste des études suivies

	Etudes suivies	Etablissement	Site des études	Effectif
MASTER 1ère ANNÉE	Mention Biologie Santé			
	<i>Nutrition innovation : Aliments, bioactifs, métabolisme ; du microbiote aux maladies chroniques</i>	Université Clermont Auvergne	Clermont-Ferrand	4 FI
	<i>Génétique et physiologie, pathologies</i>			2 FI
	<i>Santé et alimentation en milieu tropical</i>	Université des Antilles	Pointe-à-Pitre	1 FI
	Mention Ingénierie de la santé			
	<i>Diagnostic biomédical</i>	Université Clermont Auvergne	Clermont-Ferrand	3 FI
	Mention Microbiologie			
	<i>Génome, écologie et physiologie microbienne</i>	Université Clermont Auvergne	Clermont-Ferrand	1 FI
	Mention Biologie intégrative et physiologie			
	<i>Biodiversité et génomes</i>	Université Paris-Saclay	Saint-Aubin	1 FI
	Mention Génie des procédés			
	<i>Génie des procédés</i>	Université Aix-Marseille	Marseille	1 FI
	Mention Chimie			
	<i>Qualité, environnement sécurité dans l'industrie et les services</i>	Université de Bourgogne	Dijon	1 CP
	Mention Sciences du médicament		Université Clermont Auvergne	Clermont-Ferrand
Université de Strasbourg			Strasbourg	1 FI
Mention Santé publique	Université Clermont Auvergne	Clermont-Ferrand	1 FI	
Mention Bio-informatique	Université de Bordeaux	Bordeaux	1 FI	
Mention Mathématiques et applications	Université Claude Bernard-Lyon I	Lyon	1 FI	
Autre	MBA Management et biotechnologies	Ionis School of Technology and Management	Le Kremlin-Bicêtre	1 FI
			TOTAL	25

FI : en formation initiale classique

CA : en contrat d'apprentissage

CP : en contrat de professionnalisation

Références de la population

Population globale :

Nationalité	Inscrits		Diplômés		Enquêtés ***
	FI *	FC **	FI	FC	
Française	38	0	36	0	36
Etrangère	13	0	11	0	11
Total	51	0	47	0	47

* Formation initiale

** Formation continue

*** Population enquêtée : diplômés nés en 1986 ou après.