

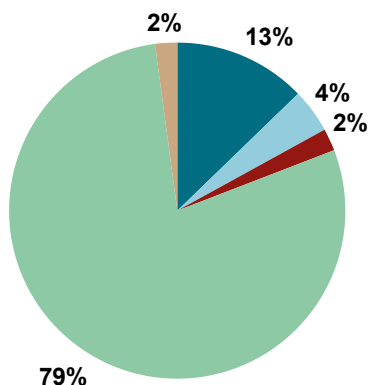
Nombre de diplômés enquêtés : 97

Nombre de répondants : 94

Taux de réponse : **97%**

- Le profil de la population enquêtée (origine géographique et type de bac obtenu) est détaillé en fin de publication.

Situation des diplômés au 1er février 2018



	Femme	Homme	Total
En emploi avec le diplôme*	9	3	12
En emploi avec un diplôme supérieur**	4	0	4
En recherche d'emploi	0	2	2
En études	54	20	74
Autres situations	1	1	2
Total	68	26	94

* n'ayant pas obtenu de diplôme de niveau supérieur au DUT, avant ou après l'obtention de celui-ci.

** ayant obtenu un diplôme de niveau supérieur au DUT, avant ou après l'obtention de celui-ci.

- 12 diplômés, ayant un niveau d'étude à Bac+2, occupent un emploi (voir détails pages suivantes).
- 4 diplômés occupent un emploi avec un diplôme de niveau supérieur à Bac+2, qu'ils ont obtenu avant leur entrée en DUT. Ils sont techniciens de laboratoire. Trois sont en CDD et un est en CDI.
- 2 diplômés sont en recherche d'emploi depuis 1 mois. L'un est intéressé par un poste en laboratoire pharmaceutique, se situant en Aquitaine, l'autre par un poste de technicien de laboratoire dans la recherche, dans les bio-technologies se situant en Occitanie et à Toulouse.
- 74 diplômés sont en études (voir détails pages suivantes).
- 2 diplômés ont été classés dans la catégorie "Autres situations". L'un est en voyage et va reprendre ses études par la suite et l'autre est en voyage à l'étranger pour améliorer son anglais.

CHIFFRES CLÉS

Population globale	
Taux d'insertion professionnelle ⁽¹⁾	Taux de poursuite d'études ⁽²⁾
88,9 %	78,7 %

Diplômés en études			
% de diplômés en licence professionnelle	% de diplômés en licence générale 3ème année	% de diplômés en école supérieure ⁽³⁾	% de diplômés en études à l'UCA en 2017/2018
36 %	30 %	11 %	67 %

(1) Nombre de diplômés en emploi / (Nombre de diplômés en emploi + Nombre de diplômés en recherche d'emploi)

(2) Nombre de diplômés en études / Nombre de répondants

(3) écoles d'ingénieurs, de commerce, de gestion, de communication, d'art, etc.

Les emplois occupés au 1er février 2018


sans diplôme supérieur au DUT

Type de contrat de l'emploi actuel

	Femme	Homme	Total
Profession libérale, indépendant, chef d'entreprise, auto-entrepreneur	-	-	0
Fonctionnaire (y compris fonctionnaire stagiaire)	-	-	0
CDI	2	-	2
CDD (y compris saisonnier, contractuel de la fonction publique, ATER)	7	2	9
Vacataire	-	-	0
Intérimaire	-	1	1
Intermittent du spectacle, pigiste	-	-	0
Emplois aidés (Contrat Initiative Emploi, Contrat d'Accès à l'Emploi...)	-	-	0
Volontariat international	-	-	0
Autre	-	-	0
Total	9	3	12

Taux de réponse : 100%

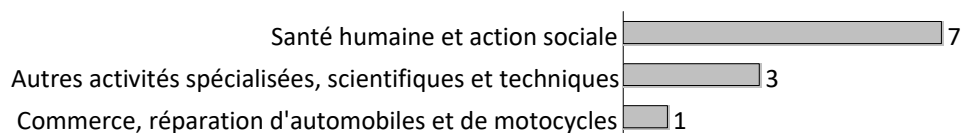
Moyen d'accès à l'emploi actuel



Taux de réponse : 100%

- 92% des diplômés sont toujours sur leur premier emploi depuis l'obtention de leur diplôme.
- 17% des diplômés occupent actuellement un emploi stable.
- 83% des diplômés travaillent à temps complet.

Les emplois par secteur d'activité



Taux de réponse : 92%

Catégorie d'entreprises

	Nb	% cit.
secteur public (fonction et entreprise publiques, sécurité sociale, office publique d'HLM,...)	6	55%
grande entreprise privée (sup. à 5000 salariés, tous sites confondus)	2	18%
entreprise privée de taille intermédiaire (de 250 à 5000 salariés, tous sites confondus)	1	9%
entreprise privée de taille moyenne (de 50 à 250 salariés tous sites confondus)	2	18%
petite entreprise privée (de 10 à 50 salariés, tous sites confondus)	-	0%
microentreprise privée (moins de 10 salariés, tous sites confondus)	-	0%
association, organisme professionnel	-	0%
Vous-même	-	0%
une personne exerçant une profession libérale ou un indépendant	-	0%
Total	11	100%

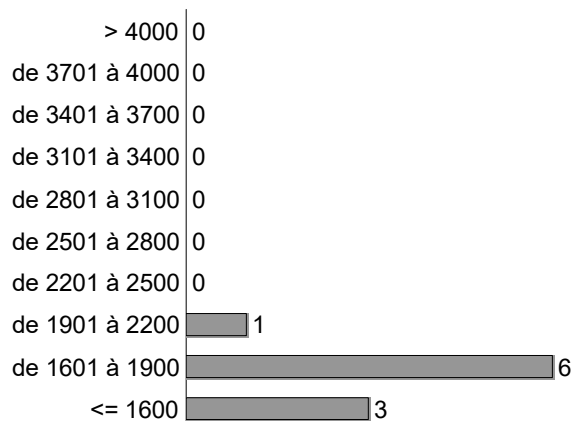
Taux de réponse : 92%

Statut d'emploi

	Femme	Homme	Total
personnel de catégorie A de la fonction publique	-	-	0
ingénieur, cadre, professions libérales, professions intellectuelles supérieures	-	-	0
personnel de catégorie B de la fonction publique	-	-	0
emploi de niveau intermédiaire : technicien, agent de maîtrise, maîtrise administrative et commerciale, VRP	8	3	11
personnel de catégorie C de la fonction publique	-	-	0
employé de bureau, de commerce, personnel de service	1	-	1
manoeuvre, ouvrier	-	-	0
Total	9	3	12

Taux de réponse : 100%

Salaires des diplômés (hors primes)



- Le salaire brut mensuel des diplômés (hors primes) varie de **1498€** à **2000€**. Le salaire brut médian est de **1711€***.

* Le SMIC brut mensuel au 1er janvier 2018 est de 1498€.

- Les salaires sont calculés sur la base d'un temps plein.

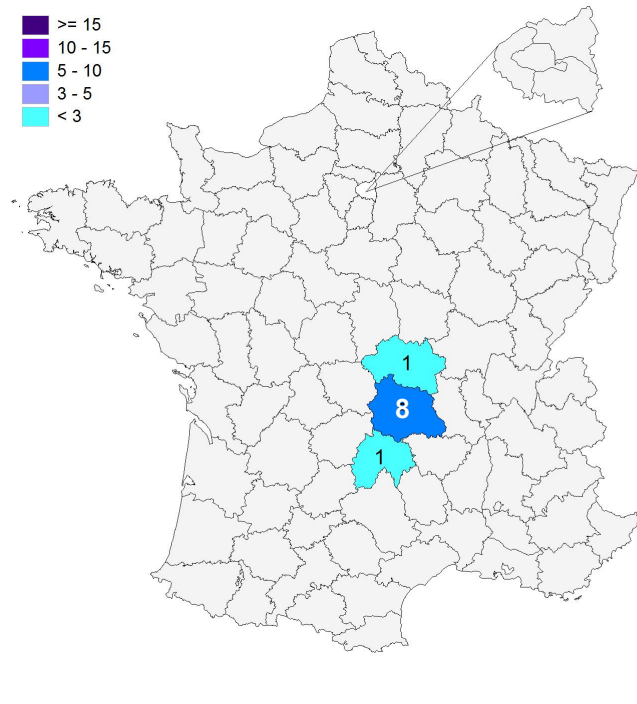
Taux de réponse : 83%

Primes

- En raison d'un faible effectif, aucune information sur les primes ne peut être communiquée.

Lieu d'emploi

Effectif



Répartition géographique des emplois

Auvergne-Rhône-Alpes	10	91%
Ile-de-France	0	0%
autres départements français de métropole	0	0%
France d'Outre-Mer	1	9%
étranger	0	0%

Taux de réponse : 92%

► Une diplômée travaille à Mayotte.

Liste des emplois occupés (avec le DUT)

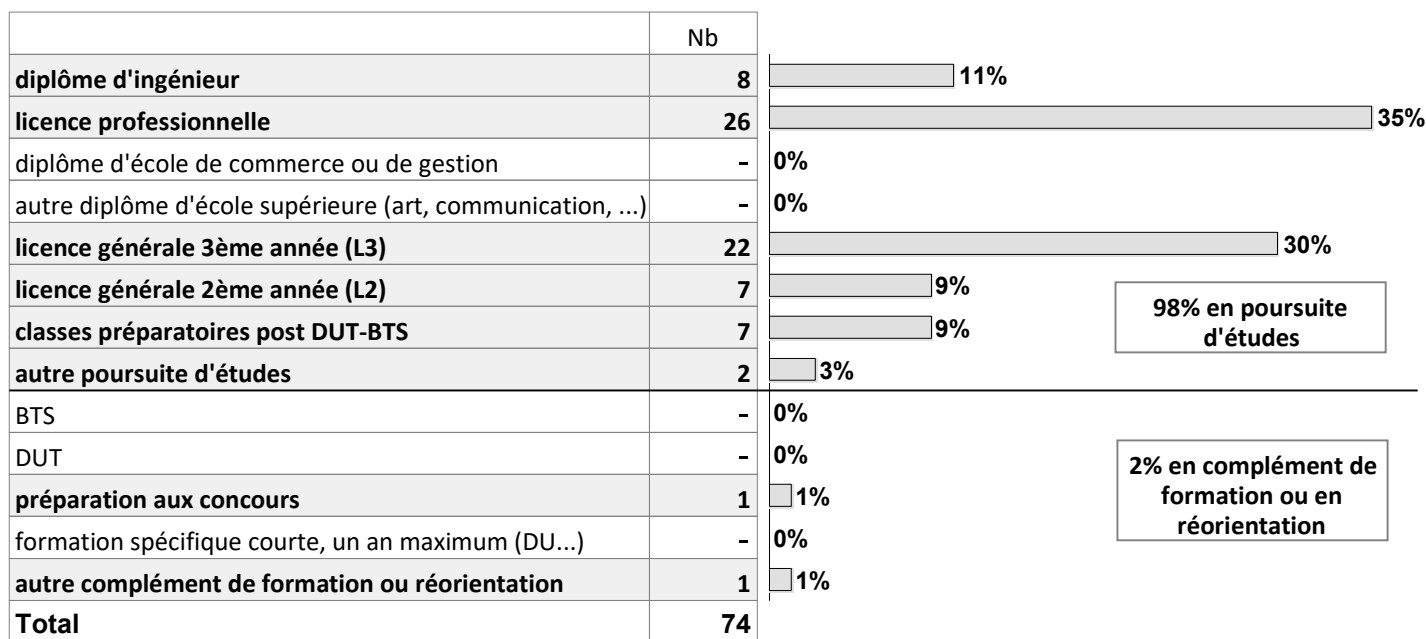
Statut de l'emploi	Emploi occupé	Missions	Effectif
Profession intermédiaire	Technicien biologiste	Rédaction des protocoles et suivi des volontaires en recherche clinique.	1 F
	Technicien de laboratoire	Maintenance des automates d'analyses et analyses des échantillons des patients.	3 F 1 H
		Pré analytique	
		Tri des échantillons, regard de la conformité, enregistrements, réalisation du centrifuge des tubes et de leurs envois dans les autres services.	
	Technicien de laboratoire d'analyses médicales	Hématologie et coagulation.	3 F 1 H
		Pré-analytique, analytique, astreintes et gardes.	
Réception des tubes, des traitements biologiques et validation des bilans.			
Saisies pré-analytiques et réalisation d'analyses biologiques en laboratoire dédiées à l'hématologie.			
Technicien de recherche	Dosages biochimiques, analyses spectrales et traitement des données.	1 H	
Technicien de laboratoire en biologie moléculaire	Recherche de mutations sur des prélèvements cancéreux, réalisation d'extractions et de réactions en chaîne par polymérase [PCR] en temps réel.	1 F	
Employé ou équivalent	Employé libre-service	Mises en rayon, gestion de la caisse.	1 F
TOTAL			12

Liste des emplois occupés (avec un diplôme supérieur au DUT)

Diplôme obtenu avant le DUT	Emplois occupés	Missions	Effectif
<i>Licence en Biologie</i>	Technicien de laboratoire	Réalisation de prélèvements sur le plateau technique, de maintenances et d'analyses de sang.	2 F
<i>Master en Génétique</i>		Recherche in vivo sur des souris.	
<i>Licence en Sciences et techniques mention Biologie</i>	Technicien de laboratoire d'analyses médicales	Réalisation des prélèvements sanguins, réception des prélèvements et enregistrement des dossiers.	2 F
<i>Licence en Biologie</i>		Réceptions et enregistrements des échantillons sanguins, analyses des échantillons, validations et maintenances des automates.	
TOTAL			4

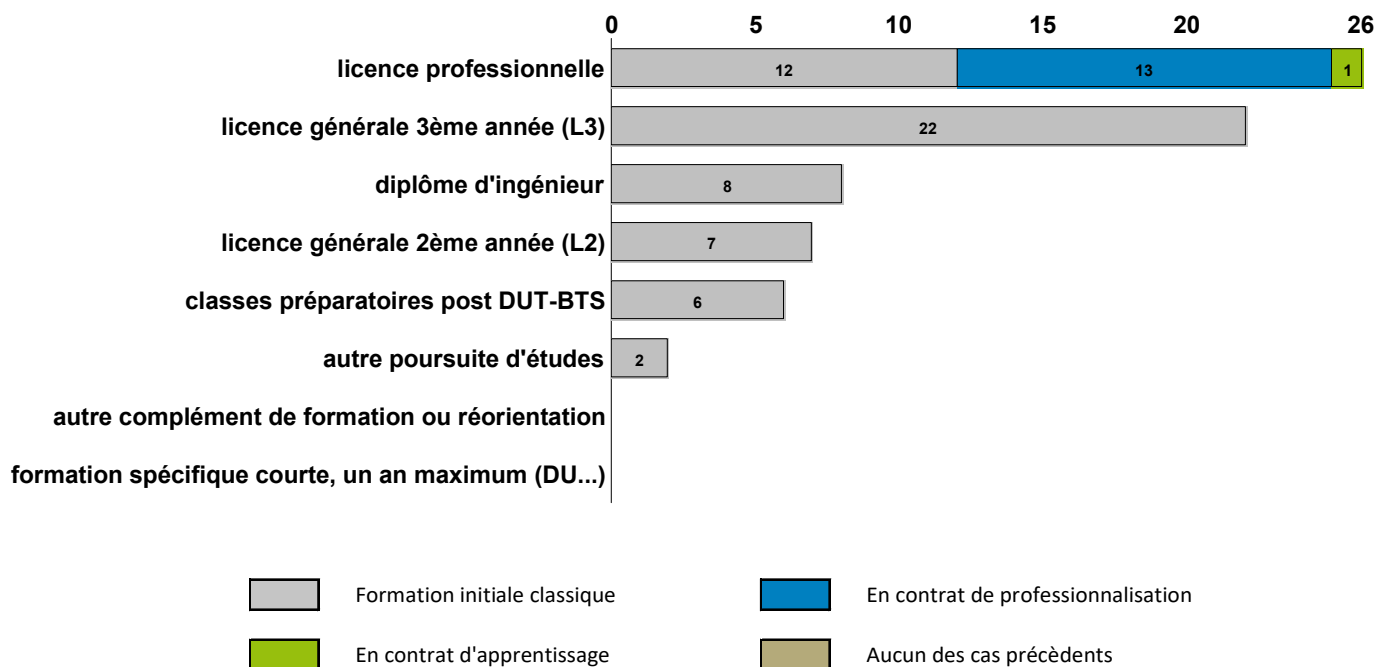
Etudes poursuivies en 2017-2018

Type de formations



Taux de réponse : 100%

Régime des études suivies

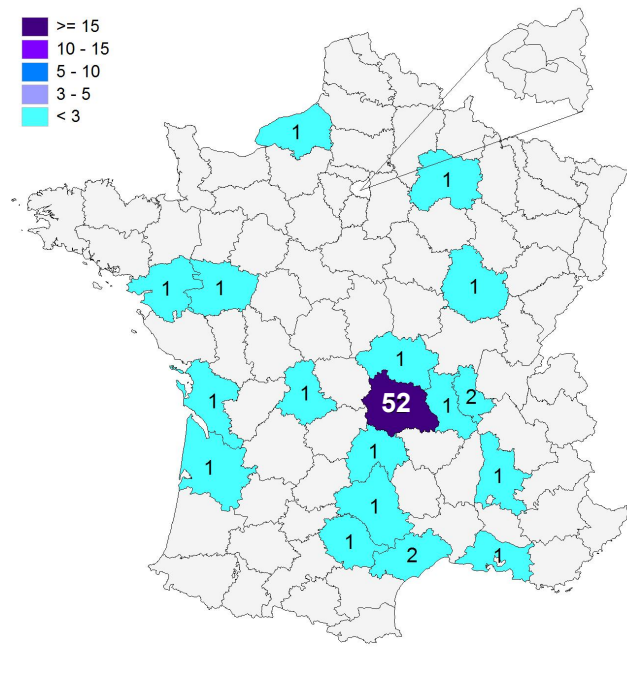


Taux de réponse : 97%

► Une diplômée n'a pas donné de précisions sur son régime d'études.

Lieu des études

Effectif



Répartition géographique des études

Auvergne-Rhône-Alpes	57	79%
Ile-de-France	0	0%
autres départements français de métropole	13	18%
France d'Outre-Mer	0	0%
étranger	2	3%

Taux de réponse : 97%

- 2 diplômés étudient à l'étranger au Royaume-Uni.

Liste des études suivies

Etudes suivies		Etablissement	Site des études	Effectif
Diplôme d'ingénieur	Ingénieur Agroalimentaire	Agrosup	Dijon	1 FI
		ONIRIS [École Nationale Vétérinaire, Agroalimentaire et de l'Alimentation]	Nantes	1 FI
	Ingénieur en Génie biologique	POLYTECH - Clermont-Ferrand	Clermont-Ferrand	4 FI
	Ingénieur en Biotechnologie	POLYTECH - Marseille	Marseille	1 FI
	Ingénieur en Technologies du vivant	ESITech [École Supérieure d'Ingénieur en Technologies Innovantes - Université de Rouen normandie]	Rouen	1 FI
Licence professionnelle	Mention Bio-industries et biotechnologie			
	<i>Études moléculaires cellulaires et intégrées des molécules bio-actives</i>	Université Clermont Auvergne	Clermont-Ferrand	7 FI 3 CP
	Mention Biologie analytique et expérimentale			
	<i>Techniques de diagnostic médical</i>	Université Clermont Auvergne	Clermont-Ferrand	2 FI 9 CP
	<i>Qualité Hygiène Santé Sécurité Environnement [QHSSE]</i>	IUT de Roanne-Université Jean Monnet	Roanne	1 CP
	Mention Industries agroalimentaires : gestion, production et valorisation			
	<i>Innovation et valorisation des produits alimentaires de terroir</i>	Université Clermont Auvergne	Aurillac	1 FI
	<i>Transformation laitière</i>	Université de la Rochelle	La Rochelle	1 CA
	Mention Ingénierie pharmaceutique, cosmétologique et de santé, gestion, production et valorisation			
	<i>Développement, production et ingénierie pharmaceutique</i>	Université Clermont Auvergne	Clermont-Ferrand	1 FI
	Vichy		1 FI	
Licence générale	Mention Biologie			
	<i>Physiologie</i>	Université Claude Bernard Lyon 1	Villeurbanne	2 FI
	Mention Sciences de la vie			
	<i>Biologie cellulaire et physiologie</i>	Université Clermont Auvergne	Clermont-Ferrand	7 FI
	<i>Nutrition</i>			1 FI
	<i>Sciences de la vie</i>			11 FI
	Mention Sciences de la vie et de la terre			
	<i>Biologie cellulaire moléculaire et physiologie</i>	Université d'Angers	Angers	1 FI
	Mention Biologie			
	<i>Biologie et Toxicologie de l'Environnement [BTE]</i>	Université Jean-François Champollion	Albi	1 FI
	Mention Sciences de la vie	Université Clermont Auvergne	Clermont-Ferrand	1 FI
		Université de Montpellier	Montpellier	1 FI
	Mention Sciences de la vie			
	<i>Biologie cellulaire et physiologie</i>	Faculté des Sciences et Techniques	Limoges	1 FI
	<i>Oenologie</i>	URCA [Université de Reims-Champagne-Ardenne]	Reims	1 FI
	<i>Biologie moléculaire et cellulaire</i>	Université de Montpellier	Montpellier	1 FI
<i>Sciences de la Vie et de la Terre</i>	Université Clermont Auvergne	Clermont-Ferrand	1 FI	

FI : en formation initiale classique

CA : en contrat d'apprentissage

CP : en contrat de professionnalisation

Liste des études suivies (suite)

Etudes suivies		Etablissement	Site des études	Effectif
Classes préparatoires	Adaptation Technicien Supérieur (ATS), spécialité Biologie	Lycée agro-viticole bordeaux-blanquefort	Blanquefort	1 FI
		Lycée Le Valentin	Bourg-les-Valence	1 FI
		LEGTA La Roque	Rodez	1 FI
		Lycée Louis Pasteur Marmilhat	Lempdes	1 FI 1 np
	Classes préparatoires pour les écoles vétérinaires			1 FI
Adaptation Technicien Supérieur (ATS)	Lycée Louis Pasteur	Clermont-Ferrand	1 FI	
Préparation aux concours	Préparation aux concours d'orthophonie	<i>non précisé</i>		1 FI
Autres poursuites d'études	DUETI BSc Biosciences with biomedical sciences	<i>Robert Gordon Université / Université Clermont Auvergne</i>	<i>Aberdeen [Écosse]</i>	2 FI
Réorientation	Pré-formation au BJEPS Équitation	<i>non précisé</i>		np
			TOTAL	74

FI : en formation initiale classique

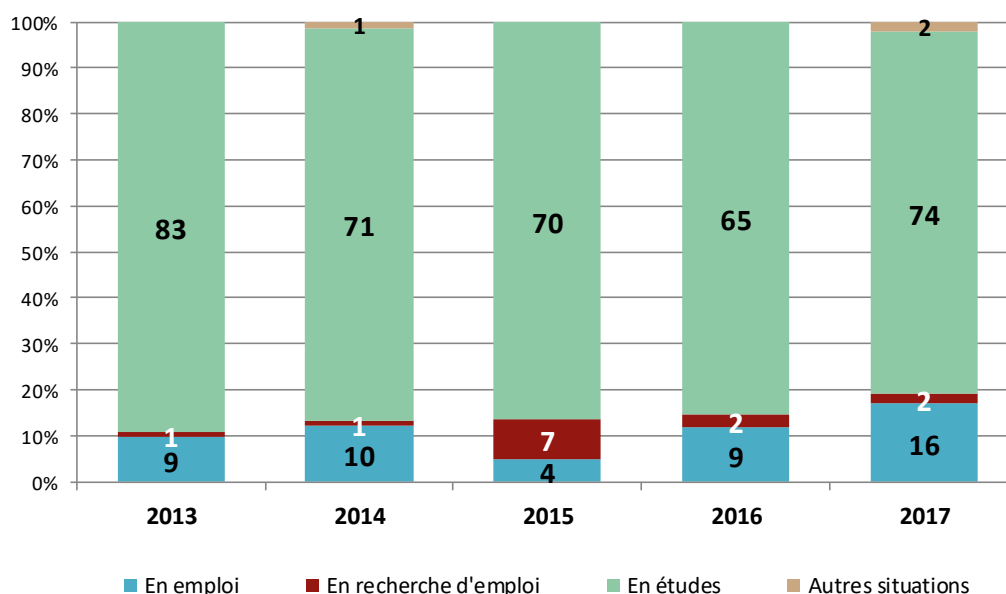
CA : en contrat d'apprentissage

CP : en contrat de professionnalisation

np : non précisé

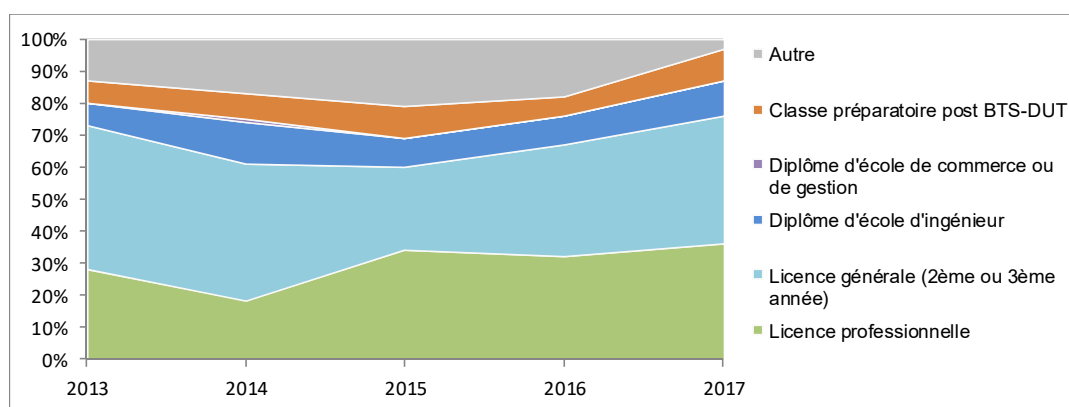
Situation générale des diplômés issus des promotions de 2013 à 2017

Promotions	2013	2014	2015	2016	2017
Effectif enquêté	97	89	83	82	97
Réponses	93	83	81	76	94
Taux de réponse	96%	93%	98%	93%	97%
Situation générale à moins d'un an du diplôme					
En emploi	9	10	4	9	16
En recherche d'emploi	1	1	7	2	2
En études	83	71	70	65	74
Autres situations	-	1	-	-	2
Chiffres clés					
Taux d'insertion professionnelle global	90%	91%	36%	82%	89%
Taux de poursuite d'études	89%	86%	86%	86%	79%



Historique des formations suivies à moins d'un an

Type d'études	2013	2014	2015	2016	2017
Licence professionnelle	28%	18%	34%	32%	36%
Licence générale (2ème ou 3ème année)	45%	42%	26%	35%	40%
Diplôme d'école d'ingénieur	7%	13%	9%	9%	11%
Diplôme d'école de commerce ou de gestion	0%	1%	0%	0%	0%
Classe préparatoire post BTS-DUT	7%	8%	10%	6%	10%
Autre	13%	17%	21%	18%	3%



Profil des diplômés enquêtés

Origine géographique des diplômés

Établie en fonction du département d'obtention de leur baccalauréat.

	Nb	% cit.
Auvergne-Rhône-Alpes / Auvergne	42	43%
Auvergne-Rhône-Alpes / Rhône-Alpes	13	13%
Ile-de-France	0	0%
Autres départements français de métropole	41	42%
France d'Outre-Mer	1	1%
Etranger	0	0%
Total	97	100%

Baccalauréat d'origine

	Nb	% cit.
L	0	0%
ES	2	2%
S	81	84%
Bac professionnel*	0	0%
Bac technologique**	14	14%
Diplôme étranger	0	0%
Autre diplôme	0	0%
Total	97	100%

** bac : 1 ST2S, 1 STI, 12 STL

Références de la population

Population globale :

Régime d'inscription	Nationalité	Inscrits	Diplômés	Enquêtés *
FI ⁽¹⁾	Français	98	95	95
	Étranger	1	0	0
CA ⁽²⁾	Français	0	0	0
	Étranger	0	0	0
CP ⁽³⁾	Français	0	0	0
	Étranger	0	0	0
Cés ⁽⁴⁾	Français	0	0	0
	Étranger	0	0	0
RE ⁽⁵⁾	Français	1	1	1
	Étranger	0	0	0
FC ⁽⁶⁾	Français	1	1	1
	Étranger	0	0	0
TOTAL		101	97	97

- (1) Formation initiale classique
- (2) Contrat d'apprentissage
- (3) Contrat de professionnalisation
- (4) Année de césure
- (5) Reprise d'études
- (6) Formation continue classique

* Population enquêtée : tous les diplômés