

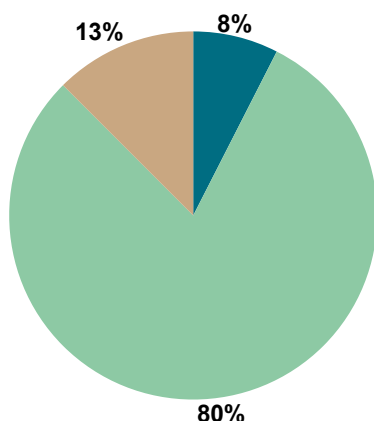
Nombre de diplômés enquêtés : 42

Nombre de répondants : 40

Taux de réponse : **95%**

► Le profil de la population enquêtée (origine géographique et type de bac obtenu) est détaillé en fin de publication.

Situation des diplômés au 1er février 2018



	Femme	Homme	Total
En emploi avec le diplôme*	3	0	3
En emploi avec un diplôme supérieur**	0	0	0
En recherche d'emploi	0	0	0
En études	19	13	32
Autres situations	4	1	5
Total	26	14	40

* n'ayant pas obtenu de diplôme de niveau supérieur au DUT, avant ou après l'obtention de celui-ci.

** ayant obtenu un diplôme de niveau supérieur au DUT, avant ou après l'obtention de celui-ci.

► 3 diplômées, ayant un niveau d'étude à Bac+2, occupent un emploi. Elles sont :

- agent hôtelière en CDD en charge du ménage et de la préparation des repas ;
- secrétaire en CDD avec pour fonction la gestion des commandes d'aliments ;
- technicienne de laboratoire.

► 32 diplômés sont en études (voir détails pages suivantes).

- 5 diplômés ont été classés dans "Autres situations" :
- deux diplômés sont en service civique, l'une est accompagnatrice en nature et l'autre est volontaire dans le développement durable ;
 - une est en attente de reprise d'études en licence professionnelle ;
 - deux sont à l'étranger pour améliorer leur anglais.

CHIFFRES CLÉS

Population globale	
Taux d'insertion professionnelle ⁽¹⁾	Taux de poursuite d'études ⁽²⁾
3 / 3	80 %

Diplômés en études			
% de diplômés en licence professionnelle	% de diplômés en licence générale 3ème année	% de diplômés en école supérieure ⁽³⁾	% de diplômés en études à l'UCA en 2017/2018
25 %	13 %	25 %	34 %


(1) Nombre de diplômés en emploi / (Nombre de diplômés en emploi + Nombre de diplômés en recherche d'emploi)

(2) Nombre de diplômés en études / Nombre de répondants

(3) écoles d'ingénieurs, de commerce, de gestion, de communication, d'art, etc.


Etudes poursuivies en 2017-2018

Type de formations



Taux de réponse : 100%

Régime des études suivies

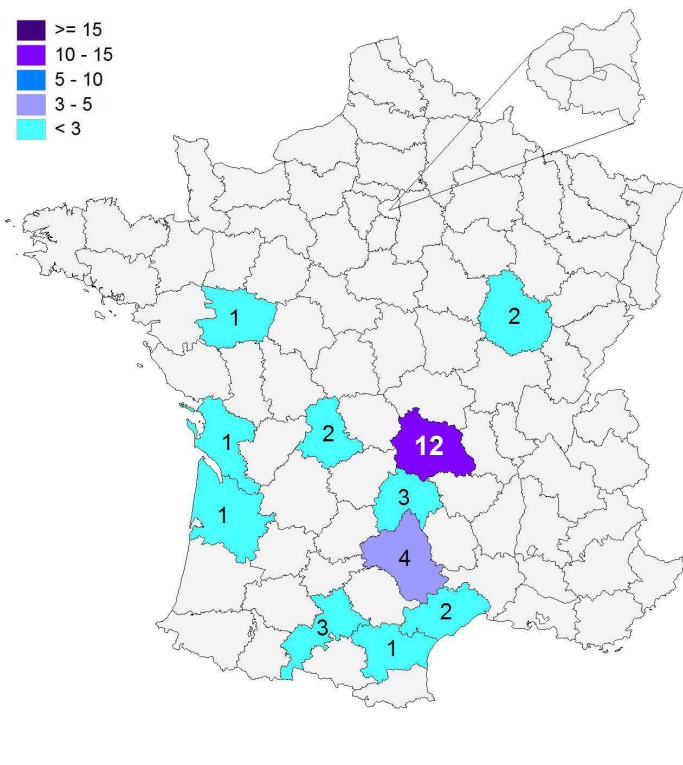


Taux de réponse : 94%

► 2 diplômés n'ont pas précisé le régime de leurs études.

Lieu des études

Effectif



Répartition géographique des études

Auvergne-Rhône-Alpes	15	47%
Ile-de-France	0	0%
autres départements français de métropole	17	53%
France d'Outre-Mer	0	0%
étranger	0	0%

Taux de réponse : 100%

Liste des études suivies

		Etudes suivies	Etablissement	Site des études	Effectif
Diplôme d'école d'ingénieurs	1 ^{ère} année	Ingénieur Agronome	Agrosup Dijon	Dijon	2 FI
			École Nationale Supérieure Agronomique de Toulouse	Toulouse	2 FI
			VetAgro-Sup	Clermont-Ferrand	1 FI 1 CA
		Ingénieur en Systèmes agricoles et agroalimentaires durables au sud	Montpellier SupAgro	Montpellier	1 FI
Licence professionnelle		Mention Agronomie			
		<i>Expertise agroenvironnementale et conduite de projet</i>	Université Clermont Auvergne	Aurillac	5 FI
		Bio-industries et biotechnologies			
		<i>Études moléculaires, cellulaires et intégrées des molécules Bio-actives (BioAct)</i>	Université Clermont Auvergne	Clermont-Ferrand	1 CA
		Mention Productions animales			
		<i>Métiers du conseil en élevage</i>	École supérieure d'agriculture	Angers	1 FI
		<i>Suivi global de l'élevage et de la transformation des produits animaux</i>	Université de Limoges	Limoges	1 FI
Licence générale	3 ^{ème} année	Mention Sciences de la vie			
		<i>Sciences de la vie</i>	Université Clermont Auvergne	Clermont-Ferrand	4 FI
	2 ^{ème} année	Mention Sciences de la vie			
		<i>Sciences de la vie</i>	Université Clermont Auvergne	Clermont-Ferrand	1 FI
			Université de La Rochelle	La Rochelle	1 FI
		<i>Biologie cellulaire et physiologie</i>	Université de Limoges	Limoges	1 FI
		<i>Biologie des organismes, des populations et des écosystèmes</i>	Université Toulouse-III-Paul-Sabatier	Toulouse	1 FI
Autres poursuites d'études		Classe préparatoire Adaptation Technicien Supérieur [ATS] spécialité Biologie	LEGTA Blanquefort	Blanquefort	1 FI
			Lycée Agropolis Frédéric Bazille	Montpellier	1 FI
		Classe préparatoire agro- véto	Lycée LEGTA la Roque	Rodez	3 FI
			LEGTA Louis Pasteur	Lempdes	1 np
			Lycée LEGTA la Roque	Rodez	1 np
		Classe préparatoire scientifique Biologie, Chimie, Physique, Sciences de la Terre [BCPST]	LEGTA Louis Pasteur	Lempdes	1 FI
Titre de niveau II de Responsable de développement en agro-industrie [AIRFIC]	École supérieure de la Raque	Castelnaudary	1 CA		
TOTAL					32

FI : en formation initiale classique

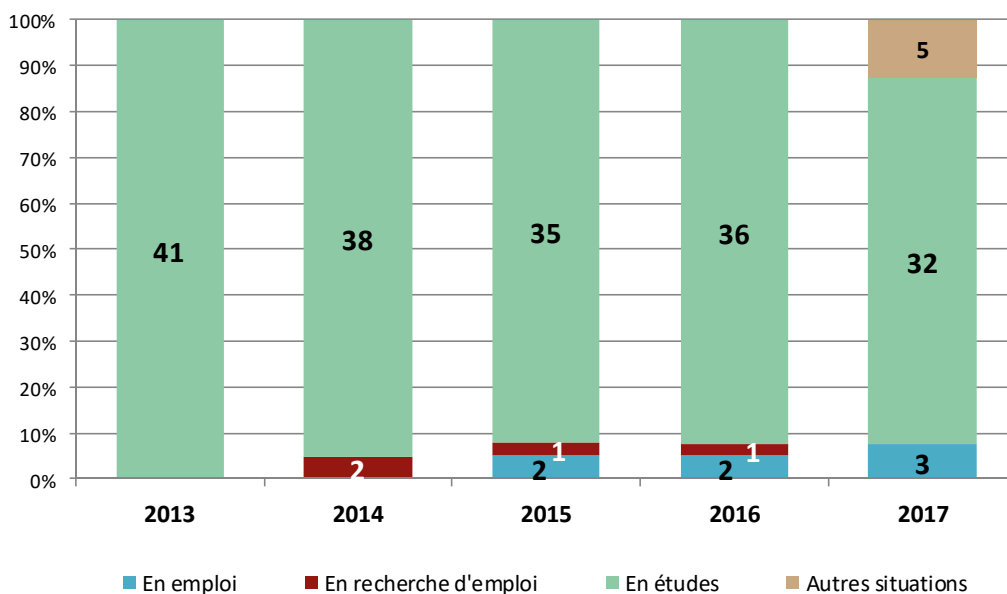
CA : en contrat d'apprentissage

CP : contrat de professionnalisation

np : non précisé

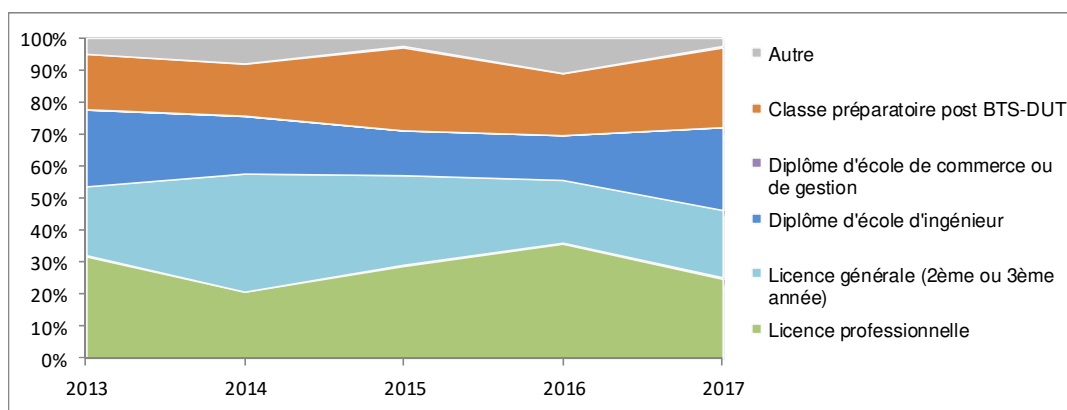
Situation générale des diplômés issus des promotions de 2013 à 2017

Promotions	2013	2014	2015	2016	2017
Effectif enquêté	44	40	38	41	42
Réponses	41	40	38	39	40
Taux de réponse	93%	100%	100%	95%	95%
Situation générale à moins d'un an du diplôme					
En emploi	-	-	2	2	3
En recherche d'emploi	-	2	1	1	-
En études	41	38	35	36	32
Autres situations	-	-	-	-	5
Chiffres clés					
Taux d'insertion professionnelle global	-	0 sur 2	2 sur 3	2 sur 3	3 sur 3
Taux de poursuite d'études	100%	95%	92%	92%	80%



Historique des formations suivies à moins d'un an

Type d'études	2013	2014	2015	2016	2017
Licence professionnelle	32%	21%	29%	36%	25%
Licence générale (2ème ou 3ème année)	22%	37%	29%	20%	22%
Diplôme d'école d'ingénieur	24%	18%	14%	14%	26%
Diplôme d'école de commerce ou de gestion	0%	0%	0%	0%	0%
Classe préparatoire post BTS-DUT	17%	16%	26%	19%	25%
Autre	5%	8%	3%	11%	3%



Profil des diplômés enquêtés

Origine géographique des diplômés

Établie en fonction du département d'obtention de leur baccalauréat.

	Nb	% cit.
Auvergne-Rhône-Alpes / Auvergne	12	29%
Auvergne-Rhône-Alpes / Rhône-Alpes	8	19%
Ile-de-France	0	0%
Autres départements français de métropole	22	52%
France d'Outre-Mer	0	0%
Etranger	0	0%
Total	42	100%

Baccalauréat d'origine

	Nb	% cit.	
L	0	0%	0%
ES	0	0%	0%
S	38	90%	90%
Bac professionnel*	0	0%	0%
Bac technologique**	4	10%	10%
Diplôme étranger	0	0%	0%
Autre diplôme	0	0%	0%
Total	42	100%	

** bac : 4 STAV et 1 STL

Références de la population

Population globale :

Régime d'inscription	Nationalité	Inscrits	Diplômés	Enquêtés *
FI ⁽¹⁾	Français	43	42	42
	Étranger	0	0	0
CA ⁽²⁾	Français	0	0	0
	Étranger	0	0	0
CP ⁽³⁾	Français	0	0	0
	Étranger	0	0	0
Cés ⁽⁴⁾	Français	0	0	0
	Étranger	0	0	0
RE ⁽⁵⁾	Français	0	0	0
	Étranger	0	0	0
FC ⁽⁶⁾	Français	0	0	0
	Étranger	0	0	0
TOTAL		43	42	42

- (1) Formation initiale classique
- (2) Contrat d'apprentissage
- (3) Contrat de professionnalisation
- (4) Année de césure
- (5) Reprise d'études
- (6) Formation continue classique

* Population enquêtée : tous les diplômés