

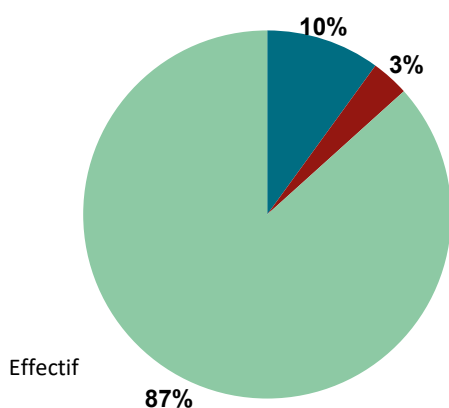
Nombre de diplômés enquêtés : 30

Nombre de répondants : 30

Taux de réponse : **100%**

► Le profil de la population enquêtée (origine géographique et type de bac obtenu) est détaillée en fin de publication.

Situation des diplômés au 1er février 2018



	Femme	Homme	Total
En emploi avec le diplôme*	0	3	3
En emploi avec un diplôme supérieur**	0	0	0
En recherche d'emploi	0	1	1
En études	14	12	26
Autres situations	0	0	0
Total	14	16	30

* n'ayant pas obtenu de diplôme de niveau supérieur au DUT, avant ou après l'obtention de celui-ci.

** ayant obtenu un diplôme de niveau supérieur au DUT, avant ou après l'obtention de celui-ci.

► 3 diplômés avec un niveau d'étude à Bac+2, occupent un emploi, ils sont :

- technicien chimiste en CDI, avec pour missions la fabrication et l'analyse de bain de nickel ;
- technicien en microscopie optique en CDD, en charge de l'observation des fibres d'amiante au microscope dans des matériaux du bâtiment ;
- technicien support procédés en CDI, avec pour fonction l'analyse des non-conformités selon différentes

mesures (épaisseur, défauts des plaques, etc) et la réalisation de la maintenance des machines de production.

- 26 diplômés sont en études (voir détails pages suivantes).
- 1 diplômé recherche un emploi de technicien chimiste dans toute la France depuis 8 mois.

CHIFFRES CLÉS

Population globale	
Taux d'insertion professionnelle ⁽¹⁾	Taux de poursuite d'études ⁽²⁾
3 / 4	86,7 %

Diplômés en études			
% de diplômés en licence professionnelle	% de diplômés en licence générale 3ème année	% de diplômés en école supérieure ⁽³⁾	% de diplômés en études à l'UCA en 2017/2018
73 %	8 %	19 %	23 %

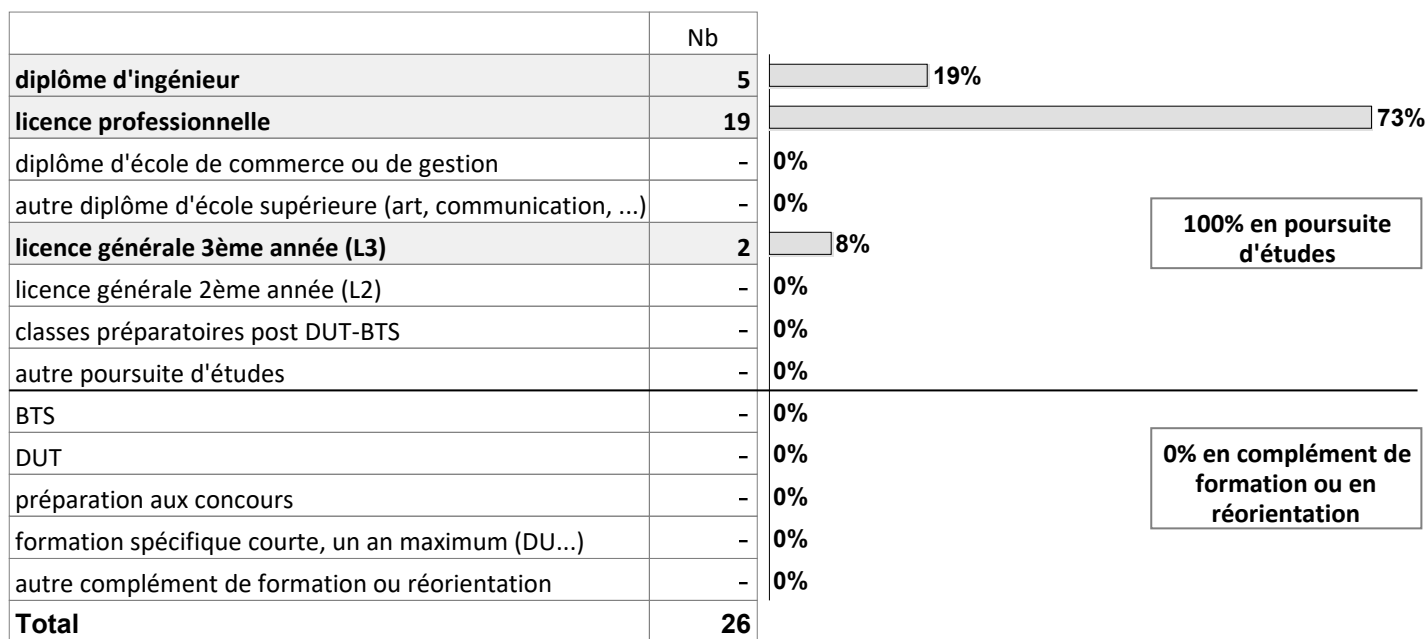
(1) Nombre de diplômés en emploi / (Nombre de diplômés en emploi + Nombre de diplômés en recherche d'emploi)

(2) Nombre de diplômés en études / Nombre de répondants

(3) écoles d'ingénieurs, de commerce, de gestion, de communication, d'art, etc.

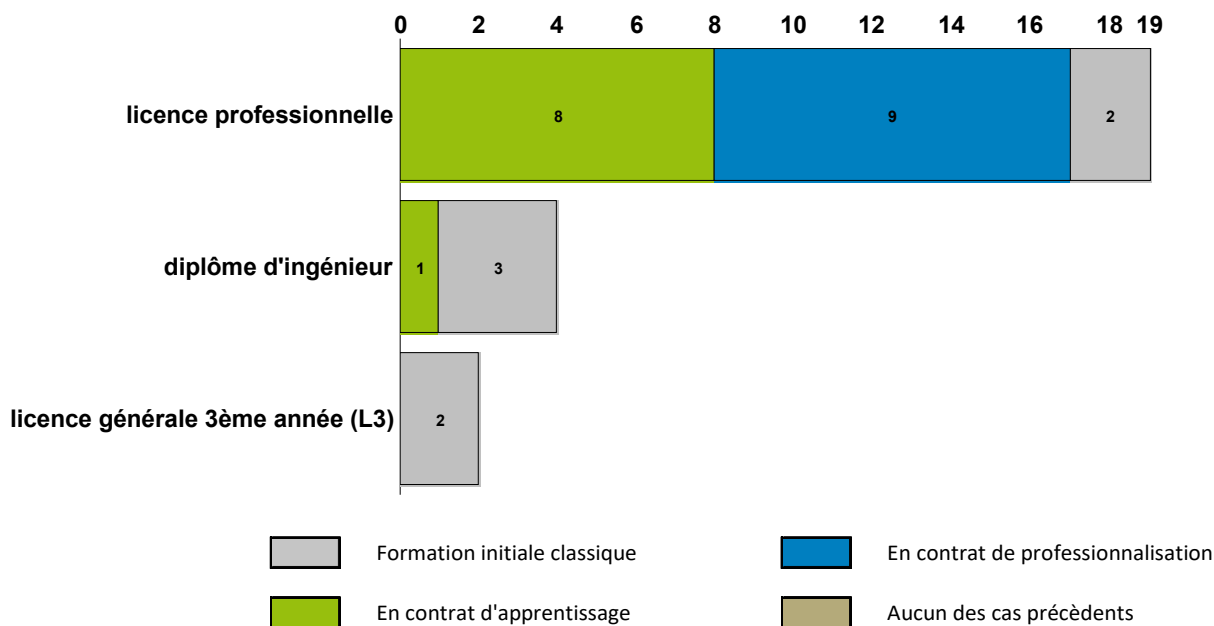
Etudes poursuivies en 2017-2018

Type de formations



Taux de réponse : 100%

Régime des études suivies

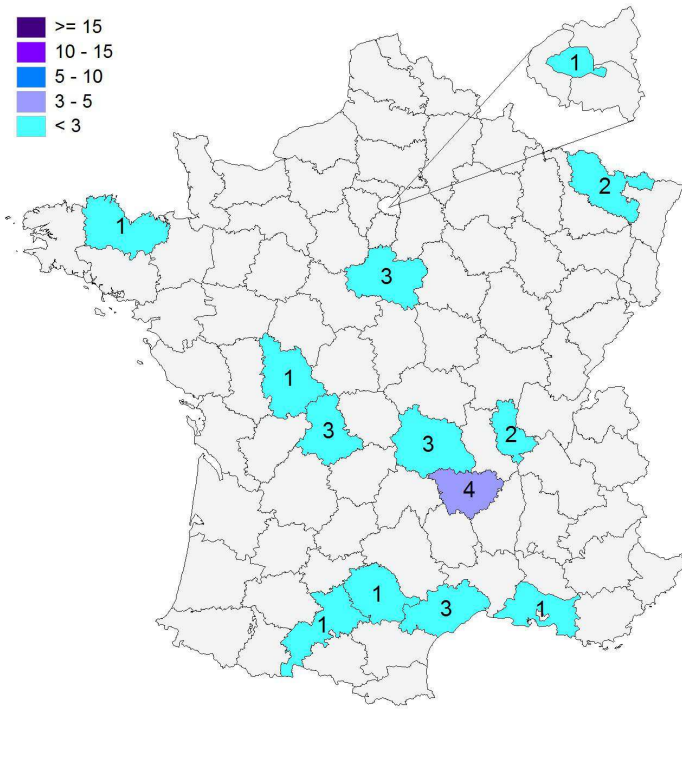



Taux de réponse : 96%

► 1 diplômé n'a pas précisé son régime d'étude.

Lieu des études

Effectif



Répartition géographique des études

Auvergne-Rhône-Alpes	9	35%
Ile-de-France	1	4%
autres départements français de métropole	16	62%
France d'Outre-Mer	0	0%
étranger	0	0%

Taux de réponse : 100%

Liste des études suivies

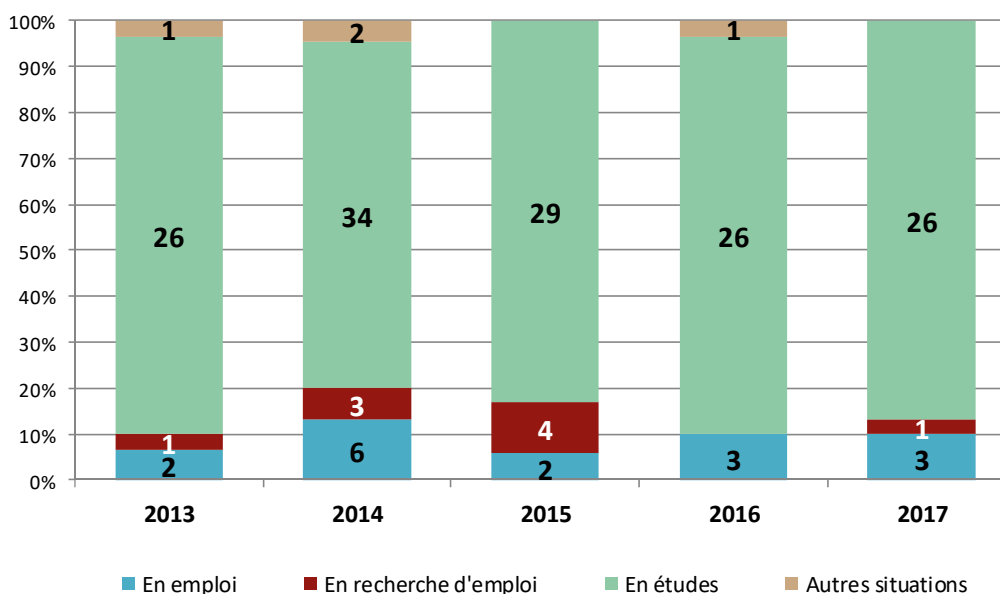
		Etudes suivies	Etablissement	Site des études	Effectif
Licence professionnelle		Mention Qualité, hygiène, sécurité, santé, environnement			
		<i>Animateur QSE industrie</i>	Université de Rennes 1	Saint-Brieuc	1 CP
		Mention Chimie analytique, contrôle, qualité, environnement	Université d'Orléans	Orléans	1 CP 1 CA
		Mention Chimie, analyse et qualité	Université Toulouse-III-Paul-Sabatier	Castres	1 CP
		Mention Chimie de formulation	Université d'Orléans	Orléans	1 CA
		Mention Chimie et physique des matériaux			
		<i>Polymères pour l'industrie et l'environnement</i>	UPMC [Université Pierre-et-Marie-Curie] Sorbonne Université	Paris	1 CA
			Université de Montpellier	Montpellier	2 FI
		Mention Industries chimiques et pharmaceutiques			
		<i>Méthodes et techniques d'analyses chimiques et biologiques</i>	Aix-Marseille Université	Marseille	1 CA
		Mention Métiers de l'industrie : conception et amélioration de processus et procédés industriels			
		<i>Éco-conception et matières plastiques</i>	Université Claude Bernard-Lyon 1	Lyon	1 CA
		Mention Transformation des métaux			
		<i>Métallurgie, traitement des alliages</i>	Université de Lorraine	Metz	2 CA
Mention Métiers de l'emballage et du conditionnement					
<i>Technologiste emballage</i>	Université Clermont Auvergne	Saint-Germain-Laprade	1 CA		
Mention Qualité, hygiène, sécurité, santé, environnement					
<i>Laboratoire d'analyse et production industrielle</i>	Université Clermont Auvergne	Clermont-Ferrand Le-Puy-en-Velay	3 CP 3 CP		
Licence générale	3 ^{ème} année	Mention Chimie			
		<i>Chimie moléculaire</i>	Université Toulouse-III-Paul-Sabatier	Toulouse	1 FI
		Mention Physique			
		<i>Sciences et génie des matériaux</i>	Université de Poitiers	Poitiers	1 FI
Diplôme d'école d'ingénieurs	1 ^{ère} année	Ingénieur en céramique industrielle	ENSIL [École Nationale Supérieure d'Ingénieurs de Limoges]	Limoges	2 FI 1 np
		Ingénieur Matériaux	ENSCI [École Nationale Supérieure de Céramique Industrielle]		
		Ingénieur Généraliste	CESI	Lyon	1 CA
		Ingénieur [non précisé]	ENSCM [École Nationale Supérieure de Chimie de Montpellier]	Montpellier	1 FI
TOTAL					26

FI : en formation initiale classique CA : en contrat d'apprentissage CP : en contrat de professionnalisation np : non précisé

► 1 diplômé n'a pas précisé son régime d'études.

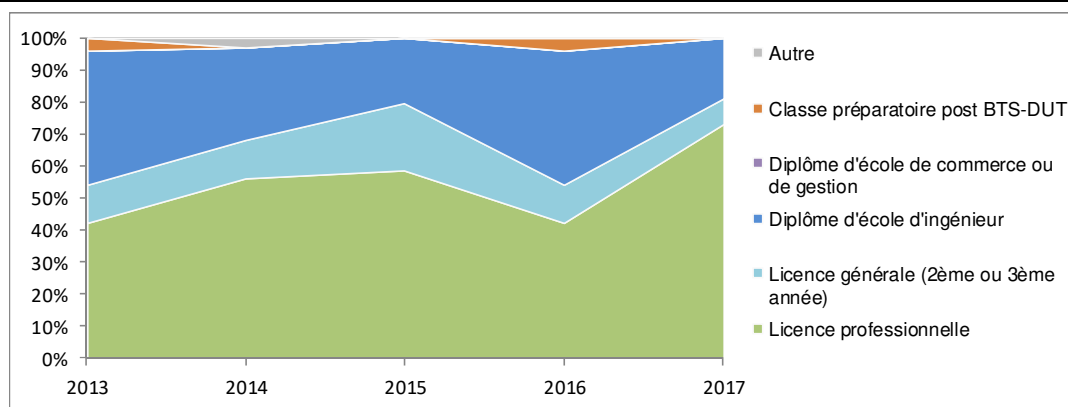
Situation générale des diplômés issus des promotions de 2013 à 2017

Promotions	2013	2014	2015	2016	2017
Effectif enquêté	30	45	36	31	30
Réponses	30	45	35	30	30
Taux de réponse	100%	100%	97%	97%	100%
Situation générale à moins d'un an du diplôme					
En emploi	2	6	2	3	3
En recherche d'emploi	1	3	4	-	1
En études	26	34	29	26	26
Autres situations	1	2	-	1	-
Chiffres clés					
Taux d'insertion professionnelle global	2 sur 3	67%	33%	3 sur 3	3 sur 4
Taux de poursuite d'études	87%	76%	83%	87%	87%



Historique des formations suivies à moins d'un an

Type d'études	2013	2014	2015	2016	2017
Licence professionnelle	42%	56%	59%	42%	73%
Licence générale (2ème ou 3ème année)	12%	12%	21%	12%	8%
Diplôme d'école d'ingénieur	42%	29%	21%	42%	19%
Diplôme d'école de commerce ou de gestion	0%	0%	0%	0%	0%
Classe préparatoire post BTS-DUT	4%	0%	0%	4%	0%
Autre	0%	3%	0%	0%	0%



Profil des diplômés enquêtés

Origine géographique des diplômés

Établie en fonction du département d'obtention de leur baccalauréat.

	Nb	% cit.
Auvergne-Rhône-Alpes / Auvergne	11	37%
Auvergne-Rhône-Alpes / Rhône-Alpes	11	37%
Ile-de-France	0	0%
Autres départements français de métropole	8	27%
France d'Outre-Mer	0	0%
Etranger	0	0%
Total	30	100%

Baccalauréat d'origine

	Nb	% cit.
L	0	0%
ES	0	0%
S	27	90%
Bac professionnel*	1	3%
Bac technologique**	2	7%
Diplôme étranger	0	0%
Autre diplôme	0	0%
Total	30	100%

** bac : 2 STL

Références de la population

Population globale :

Régime d'inscription	Nationalité	Inscrits	Diplômés	Enquêtés *
FI ⁽¹⁾	Français	34	30	30
	Étranger	0	0	0
CA ⁽²⁾	Français	0	0	0
	Étranger	0	0	0
CP ⁽³⁾	Français	0	0	0
	Étranger	0	0	0
Cés ⁽⁴⁾	Français	0	0	0
	Étranger	0	0	0
RE ⁽⁵⁾	Français	0	0	0
	Étranger	0	0	0
FC ⁽⁶⁾	Français	0	0	0
	Étranger	0	0	0
TOTAL		34	30	30

- (1) Formation initiale classique
- (2) Contrat d'apprentissage
- (3) Contrat de professionnalisation
- (4) Année de césure
- (5) Reprise d'études
- (6) Formation continue classique

* Population enquêtée : tous les diplômés