

Mention : GÉNIE BIOLOGIQUE

Option : Génie de l'environnement

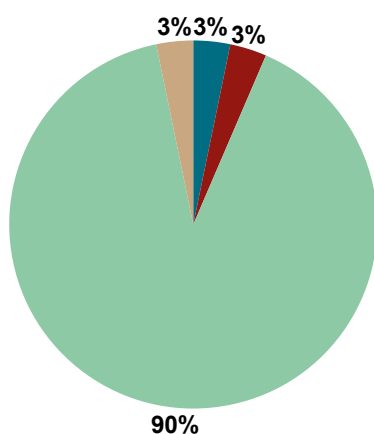
Nombre de diplômés enquêtés : 33

Nombre de répondants : 31

Taux de réponse : 94%

- Le profil de la population enquêtée (origine géographique et type de bac obtenu) est détaillé en fin de publication.

Situation des diplômés au 1er février 2018



	Femme	Homme	Total
En emploi avec le diplôme*	0	1	1
En emploi avec un diplôme supérieur**	0	0	0
En recherche d'emploi	1	0	1
En études	13	15	28
Autres situations	0	1	1
Total	14	17	31

* n'ayant pas obtenu de diplôme de niveau supérieur au DUT, avant ou après l'obtention de celui-ci.

** ayant obtenu un diplôme de niveau supérieur au DUT, avant ou après l'obtention de celui-ci.

- 1 diplômé, ayant un niveau d'étude à Bac+2, occupe un emploi, il n'a pas donné plus de précision sur son emploi.
- 28 diplômés sont en études (voir détails pages suivantes).
- 1 diplômée recherche un emploi, elle n'a ni précisé le poste, ni le lieu géographique de recherche.
- 1 diplômé en service civique sur la thématique de l'accès au sport a été classé dans "Autres situations".

CHIFFRES CLÉS

Population globale		Diplômés en études			
Taux d'insertion professionnelle ⁽¹⁾	Taux de poursuite d'études ⁽²⁾	% de diplômés en licence professionnelle	% de diplômés en licence générale 3ème année	% de diplômés en école supérieure ⁽³⁾	% de diplômés en études à l'UCA en 2017/2018
1 / 2	90,3 %	32 %	36 %	14 %	14 %

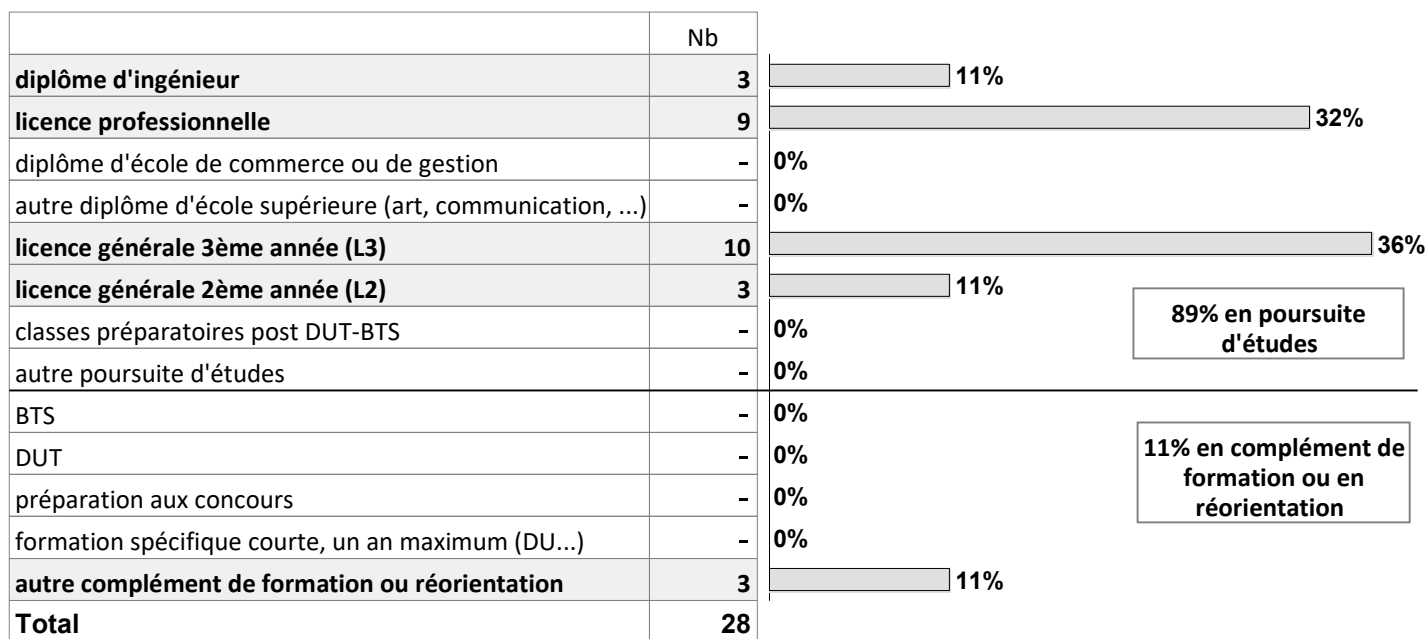
(1) Nombre de diplômés en emploi / (Nombre de diplômés en emploi + Nombre de diplômés en recherche d'emploi)

(2) Nombre de diplômés en études / Nombre de répondants

(3) écoles d'ingénieurs, de commerce, de gestion, de communication, d'art, etc.


Etudes poursuivies en 2017-2018

Type de formations



Taux de réponse : 100%

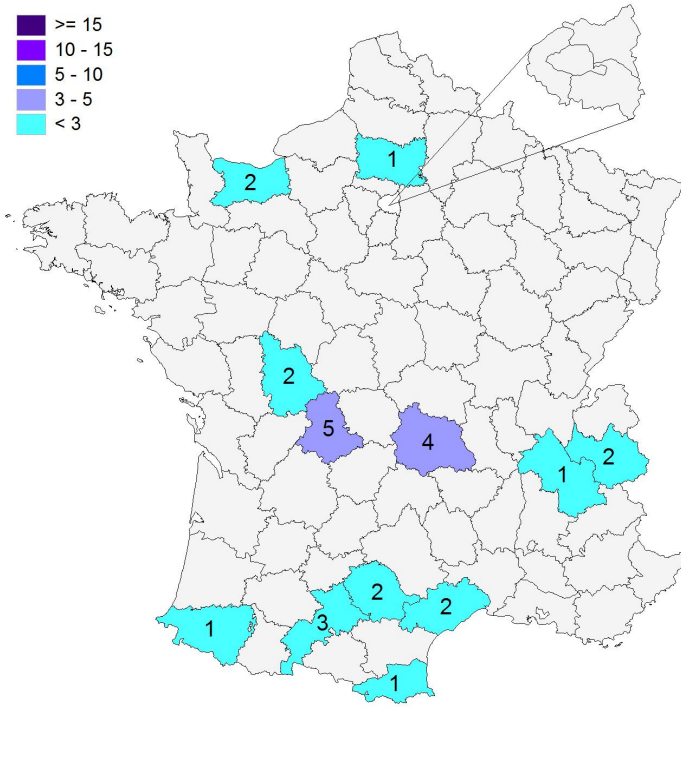
Régime des études suivies



Taux de réponse : 100%

Lieu des études

Effectif



Répartition géographique des études

Auvergne-Rhône-Alpes	7	25%
Ile-de-France	0	0%
autres départements français de métropole	19	68%
France d'Outre-Mer	0	0%
étranger	2	7%

Taux de réponse : 100%

- 2 diplômés étudient à l'étranger, en Suisse et au Canada.

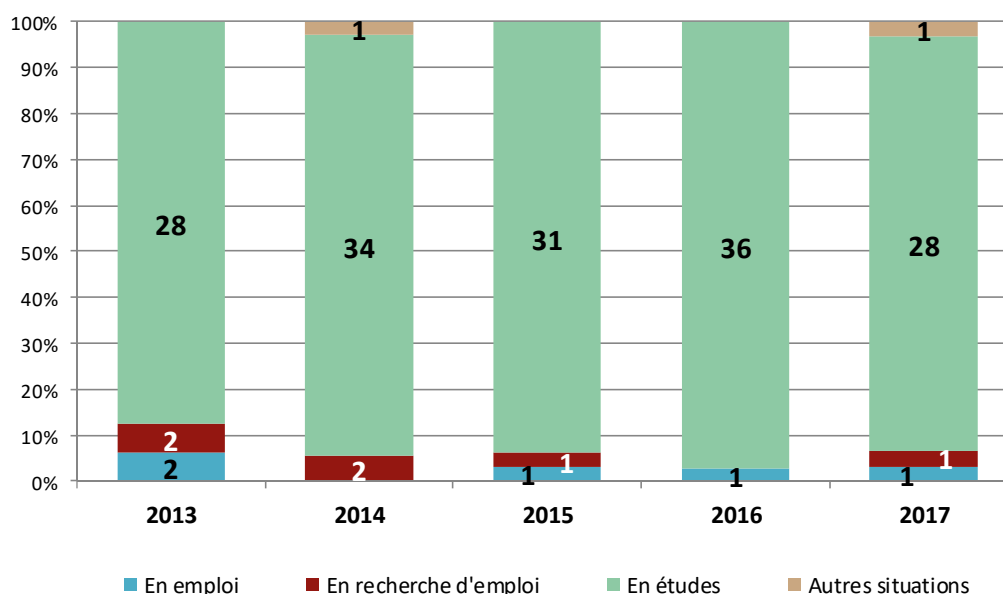
Liste des études suivies

		Etudes suivies	Etablissement	Site des études	Effectif	
Diplôme d'école d'ingénieurs		Ingénieur en Sciences de la terre et environnement [géologie]	Institut Polytechnique UniLaSalle	Beauvais	1 FI	
		Ingénieur en Environnement, bâtiment et énergie	Polytech Environnement Batiment Energie	Chambéry	1 FI	
		Ingénieur en Génie de l'eau et environnement	ENSIL-ENSCI	Limoges	1 FI	
Licence professionnelle	Mention Chimie analytique, contrôle, qualité, environnement					
		<i>Mesure de la qualité des milieux : air, eaux, sols</i>	IUT de Poitiers	Chatellerault	1 FI	
			IUT de Limoges	Limoges	1 FI	
	Mention Génie des procédés pour l'environnement					
		<i>Gestion et traitement des eaux, des boues et des déchets</i>	Institut National Universitaire Jean-François Champollion	Albi	1 FI 1 CA	
	Mention Métiers de la protection et de la gestion de l'environnement					
		<i>Économie et gestion de l'eau et des ressources</i>	Université Grenoble Alpes	Saint-Martin-d'Hères	1 FI	
		<i>Traitement des eaux</i>	Université de Limoges	Limoges	1 FI	
		<i>Restauration écologique et développement durable</i>	Université Caen	Caen	2 FI	
Licence générale	Mention Métiers des ressources naturelles et de la forêt					
		<i>Aménagement arboré et forestier</i>	Université de Limoges	Limoges	1 FI	
	3 ^{ème} année	Mention Science de la vie				
			<i>Biologie et chimie de l'environnement</i>	Université de Limoges	Limoges	1 FI
			<i>Biologie fonctionnelle des plantes</i>	Faculté de Sciences de Montpellier	Montpellier	1 FI
			<i>Biologie des organismes</i>	Université de Pau et des pays de l'Adour	Anglet	1 FI
			<i>Biologie des organismes, des populations et des écosystèmes</i>	Université Clermont Auvergne	Clermont-Ferrand	1 FI
			<i>Génie bio-informatique</i>	Université de Poitiers	Poitiers	1 FI
			<i>Pluridisciplinaire orientation professorat des écoles</i>	Université Paul Sabatier	Toulouse	1 FI
		<i>Sciences de la vie</i>	Université Clermont Auvergne	Clermont-Ferrand	1 FI	
		Mention Science de la Terre				
	<i>Biologie écologie</i>	Université de Perpignan	Perpignan	1 FI		
	<i>Géosciences, prévention et traitement des pollutions</i>	Faculté des sciences de Montpellier	Montpellier	1 FI		
	<i>Sciences de la vie et de la terre</i>	Université Clermont Auvergne	Clermont-Ferrand	1 FI		
2 ^{ème} année	Mention Science de la Terre					
		<i>Sciences de la terre et de l'environnement</i>	Université Toulouse-III-Paul-Sabatier	Toulouse	1 acp	
	Mention Science de la vie					
		<i>Biologie des organismes des populations et des écosystèmes [BOP]</i>	Université Toulouse-III-Paul-Sabatier	Toulouse	1 FI	
	<i>Sciences de la vie</i>	Université Clermont Auvergne	Clermont-Ferrand	1 FI		
Autres compléments de formation ou réorientation		Formation pour entrer en école d'ingénieur	HAF [Haute école des sciences agronomiques, forestières et alimentaires]	Zollikofen	1 acp	
		Formation pour améliorer son anglais et passer le Cambridge	EF [École de langue]	Vancouver	1 FI	
		Métiers de serveur en restauration	GEIQ [Groupement d'Employeurs pour l'insertion et la Qualification] Métiers du Tourisme - Pays de Savoie	Aime	1 CP	
TOTAL					28	

FI : en formation initiale classique CA : en contrat d'apprentissage CP : en contrat de professionnalisation acp : aucun des cas précédents

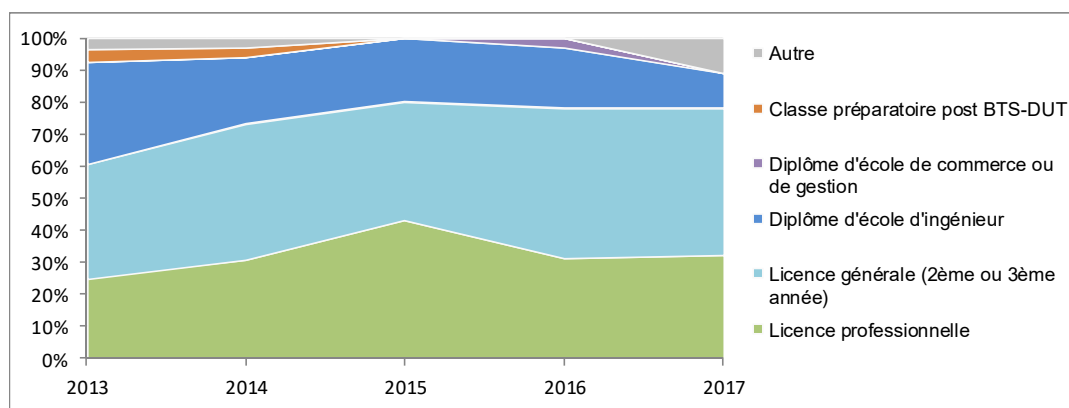
Situation générale des diplômés issus des promotions de 2013 à 2017

Promotions	2013	2014	2015	2016	2017
Effectif enquêté	33	40	34	37	33
Réponses	32	37	33	37	31
Taux de réponse	97%	93%	97%	100%	94%
Situation générale à moins d'un an du diplôme					
En emploi	2	-	1	1	1
En recherche d'emploi	2	2	1	-	1
En études	28	34	31	36	28
Autres situations	-	1	-	-	1
Chiffres clés					
Taux d'insertion professionnelle global	2 sur 4	0 sur 2	1 sur 2	1 sur 1	1 sur 2
Taux de poursuite d'études	88%	92%	94%	97%	90%



Historique des formations suivies à moins d'un an

Type d'études	2013	2014	2015	2016	2017
Licence professionnelle	25%	30%	43%	31%	32%
Licence générale (2ème ou 3ème année)	36%	42%	37%	47%	46%
Diplôme d'école d'ingénieur	32%	21%	20%	19%	11%
Diplôme d'école de commerce ou de gestion	0%	0%	0%	3%	0%
Classe préparatoire post BTS-DUT	4%	3%	0%	0%	0%
Autre	4%	3%	0%	0%	11%



Profil des diplômés enquêtés

Origine géographique des diplômés

Établie en fonction du département d'obtention de leur baccalauréat.

	Nb	% cit.
Auvergne-Rhône-Alpes / Auvergne	8	24%
Auvergne-Rhône-Alpes / Rhône-Alpes	5	15%
Ile-de-France	0	0%
Autres départements français de métropole	19	58%
France d'Outre-Mer	0	0%
Etranger	1	3%
Total	33	100%

Baccalauréat d'origine

	Nb	% cit.	
L	0	0%	0%
ES	0	0%	0%
S	31	94%	94%
Bac professionnel*	0	0%	0%
Bac technologique**	2	6%	6%
Diplôme étranger	0	0%	0%
Autre diplôme	0	0%	0%
Total	33	100%	

** 2 bac STAV

Références de la population

Population globale :

Régime d'inscription	Nationalité	Inscrits	Diplômés	Enquêtés *
FI ⁽¹⁾	Français	34	33	33
	Étranger	0	0	0
CA ⁽²⁾	Français	0	0	0
	Étranger	0	0	0
CP ⁽³⁾	Français	0	0	0
	Étranger	0	0	0
Cés ⁽⁴⁾	Français	0	0	0
	Étranger	0	0	0
RE ⁽⁵⁾	Français	0	0	0
	Étranger	0	0	0
FC ⁽⁶⁾	Français	0	0	0
	Étranger	0	0	0
TOTAL		34	33	33

- (1) Formation initiale classique
- (2) Contrat d'apprentissage
- (3) Contrat de professionnalisation
- (4) Année de césure
- (5) Reprise d'études
- (6) Formation continue classique

* Population enquêtée : tous les diplômés