

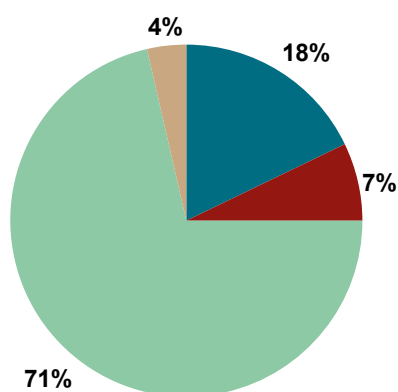
Nombre de diplômés enquêtés : **29**

 Nombre de répondants : **28**

 Taux de réponse : **97%**

- Le profil de la population enquêtée (origine géographique et type de bac obtenu) est détaillé en fin de publication.

Situation des diplômés au 1er février 2018



	Femme	Homme	Total
En emploi avec le diplôme*	0	5	5
En emploi avec un diplôme supérieur**	0	0	0
En recherche d'emploi	2	0	2
En études	5	15	20
Autres situations	0	1	1
Total	7	21	28

* n'ayant pas obtenu de diplôme de niveau supérieur au DUT, avant ou après l'obtention de celui-ci.

** ayant obtenu un diplôme de niveau supérieur au DUT, avant ou après l'obtention de celui-ci.

- 5 diplômés, ayant un niveau d'étude à Bac+2, occupent un emploi (voir détails pages suivantes). ► 20 diplômés sont en études (voir détails pages suivantes).
- 2 diplômées recherchent un emploi, dont une qui a déjà travaillé, elles n'ont pas précisées le type de poste recherché, l'une commence juste sa recherche dans le domaine de la logistique en région parisienne et l'autre recherche depuis 4 mois. ► 1 diplômé qui travaille à l'étranger a été classé dans "Autres situations".

CHIFFRES CLÉS

Population globale	
Taux d'insertion professionnelle ⁽¹⁾	Taux de poursuite d'études ⁽²⁾
5 / 7	71,4 %

Diplômés en études			
% de diplômés en licence professionnelle	% de diplômés en licence générale 3ème année	% de diplômés en école supérieure ⁽³⁾	% de diplômés en études à l'UCA en 2017/2018
89 %	0 %	0 %	53 %

(1) Nombre de diplômés en emploi / (Nombre de diplômés en emploi + Nombre de diplômés en recherche d'emploi)

(2) Nombre de diplômés en études / Nombre de répondants

(3) écoles d'ingénieurs, de commerce, de gestion, de communication, d'art, etc.

Les emplois occupés au 1er février 2018

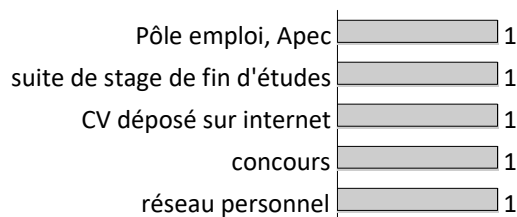
sans diplôme supérieur au DUT

Type de contrat de l'emploi actuel

	Femme	Homme	Total
Profession libérale, indépendant, chef d'entreprise, auto-entrepreneur	-	-	0
Fonctionnaire (y compris fonctionnaire stagiaire)	-	1	1
CDI	-	1	1
CDD (y compris saisonnier, contractuel de la fonction publique, ATER)	-	2	2
Vacataire	-	-	0
Intérimaire	-	1	1
Intermittent du spectacle, pigiste	-	-	0
Emplois aidés (Contrat Initiative Emploi, Contrat d'Accès à l'Emploi...)	-	-	0
Volontariat international	-	-	0
Autre	-	-	0
Total	0	5	5

Nombre de répondants : 5 sur 5

Moyen d'accès à l'emploi actuel

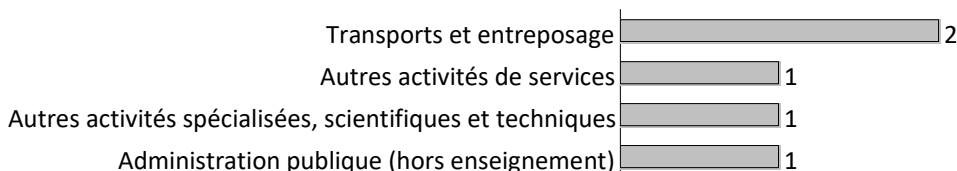


Nombre de répondants : 5 sur 5

- ▶ 4 diplômés sur 5 sont toujours sur leur premier emploi depuis l'obtention de leur diplôme.
- ▶ 2 diplômés sur 5 occupent actuellement un emploi stable.
- ▶ 4 diplômés travaillent à temps complet.

- ▶ Le diplômé ayant répondu être en contrat de professionnalisation a été classé dans la catégorie "autre".

Les emplois par secteur d'activité



Nombre de réponses : 5 sur 5

Catégorie d'entreprises

	Nb
secteur public (fonction et entreprise publiques, sécurité sociale, office publique d'HLM,...)	1
grande entreprise privée (sup. à 5000 salariés, tous sites confondus)	2
entreprise privée de taille intermédiaire (de 250 à 5000 salariés, tous sites confondus)	-
entreprise privée de taille moyenne (de 50 à 250 salariés tous sites confondus)	-
petite entreprise privée (de 10 à 50 salariés, tous sites confondus)	2
microentreprise privée (moins de 10 salariés, tous sites confondus)	-
association, organisme professionnel	-
Vous-même	-
une personne exerçant une profession libérale ou un indépendant	-
Total	5

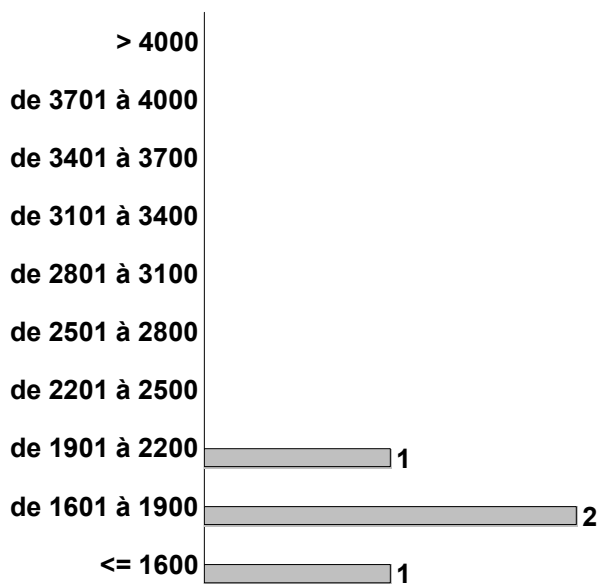
Nombre de réponses : 5 sur 5

Statut d'emploi

	Femme	Homme	Total
personnel de catégorie A de la fonction publique	-	-	0
ingénieur, cadre, professions libérales, professions intellectuelles supérieures	-	-	0
personnel de catégorie B de la fonction publique	-	1	1
emploi de niveau intermédiaire : technicien, agent de maîtrise, maîtrise administrative et commerciale, VRP	-	4	4
personnel de catégorie C de la fonction publique	-	-	0
employé de bureau, de commerce, personnel de service	-	-	0
manoeuvre, ouvrier	-	-	0
Total	0	5	5

Nombre de réponses : 5 sur 5

Salaires et primes des diplômés (hors primes)



- Le salaire brut mensuel des diplômés (hors primes) varie de **1498€** à **1950€**. Le salaire brut médian est de **1711€***.

* Le SMIC brut mensuel au 1er janvier 2018 est de 1498€.

- Les salaires sont calculés sur la base d'un temps plein.

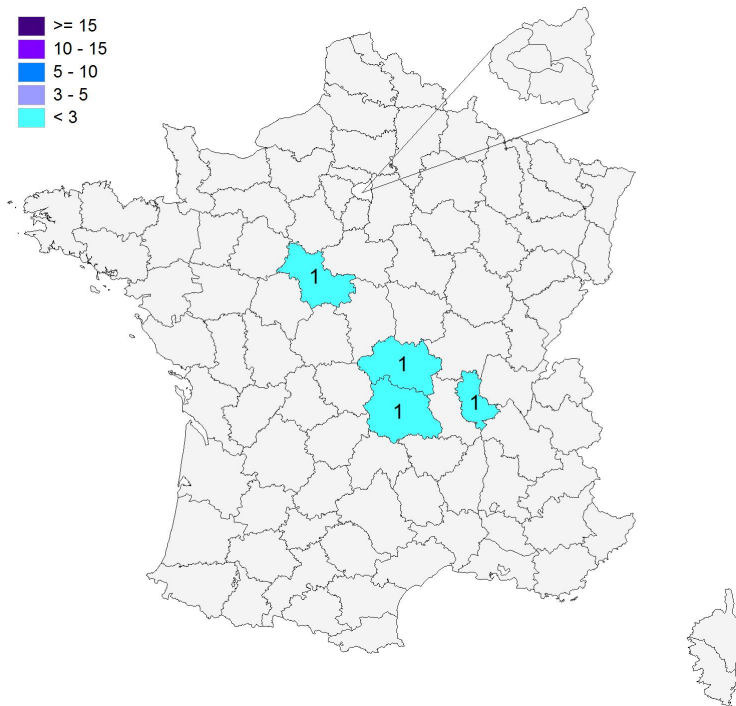
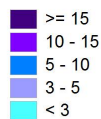
Nombre de réponses : 4 sur 5

Primes

- En raison d'un faible effectif, aucune information sur le montant des primes ne peut être communiquée.

Lieu d'emploi

Effectif



Répartition géographique des emplois

Auvergne-Rhône-Alpes	3
Ile-de-France	0
autres départements français de métropole	1
France d'Outre-Mer	0
étranger	0


Nombre de réponses : 4 sur 5

Liste des emplois occupés (avec le DUT)

Statut de l'emploi	Emploi occupé	Missions	Effectif
Professions intermédiaires	Agent d'exploitation	Gestion des tournées des chauffeurs et des problèmes liés aux transports.	1 H
	Responsable trafic	Gestion de l'activité de transport de la société et de la planification des tournées.	1 H
	Technicien en bureau d'études	Réalisation d'études pour le câblage de la fibre optique.	1 H
	Technicien d'ordonnement	Création des préparations pour les agents de quai, création des tournées véhiculées et de traitement des réclamations.	1 H
	Sous-officier	Adjoint de patrouille.	1 H
TOTAL			5

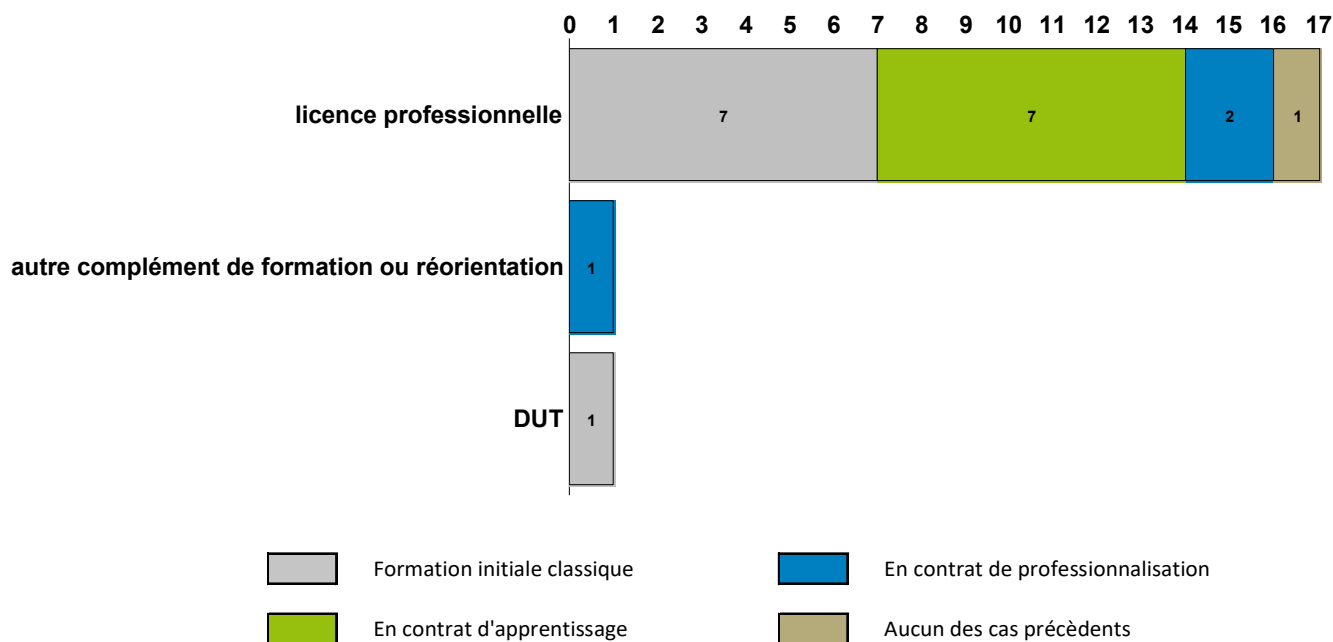
Etudes poursuivies en 2017-2018

Type de formations



Taux de réponse : 100%

Régime des études suivies

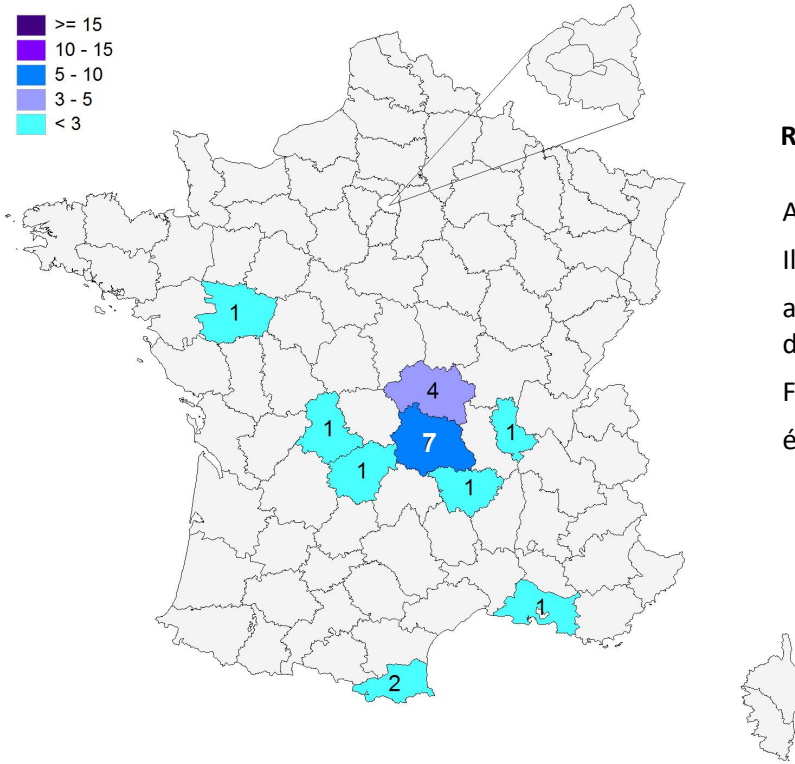


Taux de réponse : 95%

► Un diplômé suit une formation avec le régime de formation continue.

Lieu des études

Effectif



Répartition géographique des études

Auvergne-Rhône-Alpes	13	68%
Ile-de-France	0	0%
autres départements français de métropole	6	32%
France d'Outre-Mer	0	0%
étranger	0	0%

Taux de réponse : 95%

Liste des études suivies

		Etudes suivies	Etablissement	Site des études	Effectif	
Licence professionnelle		Mention Commercialisation de produits et services				
		<i>Marketing appliqué aux transactions des industries et services</i>	Université Clermont Auvergne	Clermont-Ferrand	1 FI	
		Mention Informatique			2 FI 3 CA	
		Mention Logistique et systèmes d'information				
		<i>Informatique et aide à la décision</i>	Université Clermont Auvergne	Montluçon	1 FI 3 CA	
		Mention Logistique et systèmes d'information	Université de Limoges	Brive-la-Gaillarde	1 acp	
		Mention Management et droit du transport maritime	Université Aix-Marseille	Marseille	1 CA	
		Mention Logistique et transports internationaux				
		<i>Management et gestion des activités de logistique internationale</i>	Université de Perpignan	Perpignan	2 FI	
		<i>Management des services aériens</i>	Université d'Angers	Angers	1 FI	
		Mention Management des transports et de la distribution				
		<i>Management des services de transport de voyageurs</i>	Université Lumière Lyon 2	Lyon	1 CP	
Mention Qualité, hygiène, sécurité, santé, environnement	Greta du Velay	Le Puy-en-Velay	1 CP			
DUT	2 ^{ème} année	Techniques de commercialisation	IUT de Limoges	Limoges	1 FI	
Complément de formation ou réorientation		Formation magasinier cariste	<i>non précisé</i>		1 FC	
		Responsable production transport logistique	AFTRAL [Apprendre et se former en transport et logistique]	Cournon d'Auvergne	1 CP	
TOTAL					20	

FI : en formation initiale classique CA : en contrat d'apprentissage CP : en contrat de professionnalisation
 FC : en formation continue acp : aucun des cas précédents

Profil des diplômés enquêtés

Origine géographique des diplômés

Établie en fonction du département d'obtention de leur baccalauréat.

	Nb	% cit.
Auvergne-Rhône-Alpes / Auvergne	19	66%
Auvergne-Rhône-Alpes / Rhône-Alpes	2	7%
Ile-de-France	0	0%
Autres départements français de métropole	6	21%
France d'Outre-Mer	0	0%
Etranger	2	7%
Total	29	100%

Baccalauréat d'origine

	Nb	% cit.
L	0	0%
ES	6	21%
S	6	21%
Bac professionnel*	7	24%
Bac technologique**	8	28%
Diplôme étranger	2	7%
Autre diplôme	0	0%
Total	29	100%

** bac : 3 STG, 1 STI, 2 STMG, 2 TI2D

Références de la population

Population globale :

Régime d'inscription	Nationalité	Inscrits	Diplômés	Enquêtés *
FI ⁽¹⁾	Français	28	23	23
	Étranger	3	3	3
CA ⁽²⁾	Français	0	0	0
	Étranger	0	0	0
CP ⁽³⁾	Français	1	1	1
	Étranger	0	0	0
Cés ⁽⁴⁾	Français	0	0	0
	Étranger	0	0	0
RE ⁽⁵⁾	Français	1	1	1
	Étranger	0	0	0
FC ⁽⁶⁾	Français	1	1	1
	Étranger	0	0	0
TOTAL		34	29	29

- (1) Formation initiale classique
- (2) Contrat d'apprentissage
- (3) Contrat de professionnalisation
- (4) Année de césure
- (5) Reprise d'études
- (6) Formation continue classique

* Population enquêtée : tous les diplômés