

Mention : Informatique

Site : Le-Puy-en-Velay

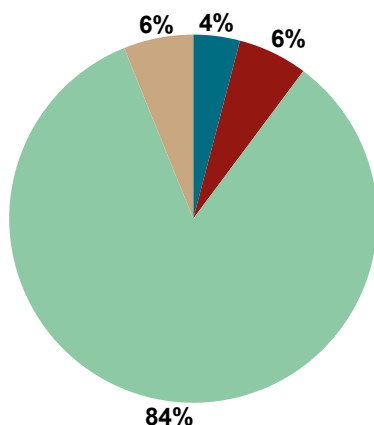
Nombre de diplômés enquêtés : 52

Nombre de répondants : 49

Taux de réponse : **94%**

- Le profil de la population enquêtée (origine géographique et type de bac obtenu) est détaillé en fin de publication.

Situation des diplômés au 1er février 2018



	Femme	Homme	Total
En emploi avec le diplôme*	1	1	2
En emploi avec un diplôme supérieur**	0	0	0
En recherche d'emploi	1	2	3
En études	4	37	41
Autres situations	0	3	3
Total	6	43	49

* n'ayant pas obtenu de diplôme de niveau supérieur au DUT, avant ou après l'obtention de celui-ci.

** ayant obtenu un diplôme de niveau supérieur au DUT, avant ou après l'obtention de celui-ci.

- **2** diplômés, ayant un niveau d'étude à Bac+2 occupent un emploi, ils sont :
- animalier en contrat intérimaire, avec pour missions la mise à disposition de l'eau et de la nourriture pour des souris dans un élevage ;
 - opérateur scan 3D en CDI, en charge des opérations de scan 3D et de post-traitement des fichiers 3D.
- **3** diplômés sont en recherche d'emploi depuis 5 à 7 mois, ils sont intéressés par des postes de :
- infographiste 2 ou 3D ;
 - webdesigner et infographiste ;
 - tout type de poste pour financer une reprise d'étude. Ils recherchent au Puy-en-Velay et en France.
- **41** diplômés sont en études (voir détails pages suivantes).
- **3** diplômés ont été classés dans "Autres situations" : un est en service civique en écoles maternelle / primaire et deux sont en attente d'une reprise d'étude à la rentrée universitaire de 2018.

CHIFFRES CLÉS

Population globale	
Taux d'insertion professionnelle ⁽¹⁾	Taux de poursuite d'études ⁽²⁾
2 / 5	83,7 %

Diplômés en études			
% de diplômés en licence professionnelle	% de diplômés en licence générale 3ème année	% de diplômés en école supérieure ⁽³⁾	% de diplômés en études à l'UCA en 2017/2018
38 %	10 %	36 %	32 %

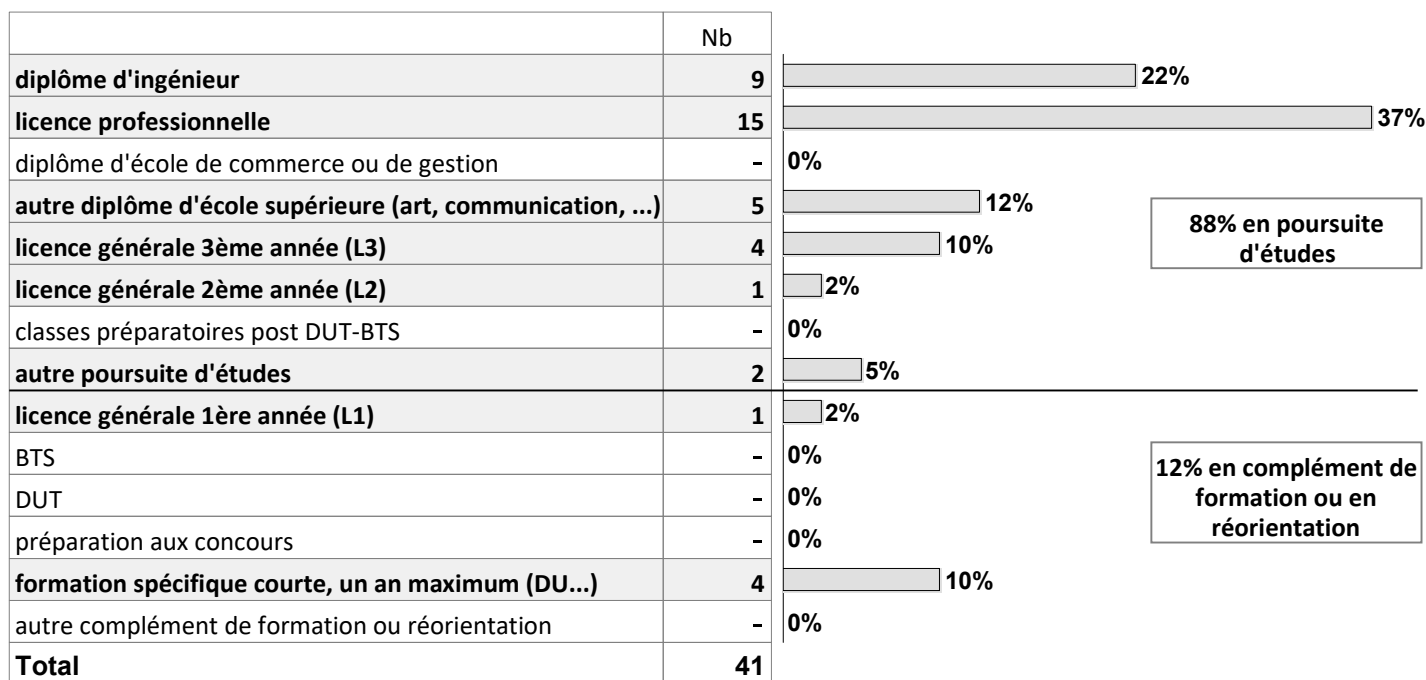
(1) Nombre de diplômés en emploi / (Nombre de diplômés en emploi + Nombre de diplômés en recherche d'emploi)

(2) Nombre de diplômés en études / Nombre de répondants

(3) écoles d'ingénieurs, de commerce, de gestion, de communication, d'art, etc.


Etudes poursuivies en 2017-2018

Type de formations



Taux de réponse : 100%

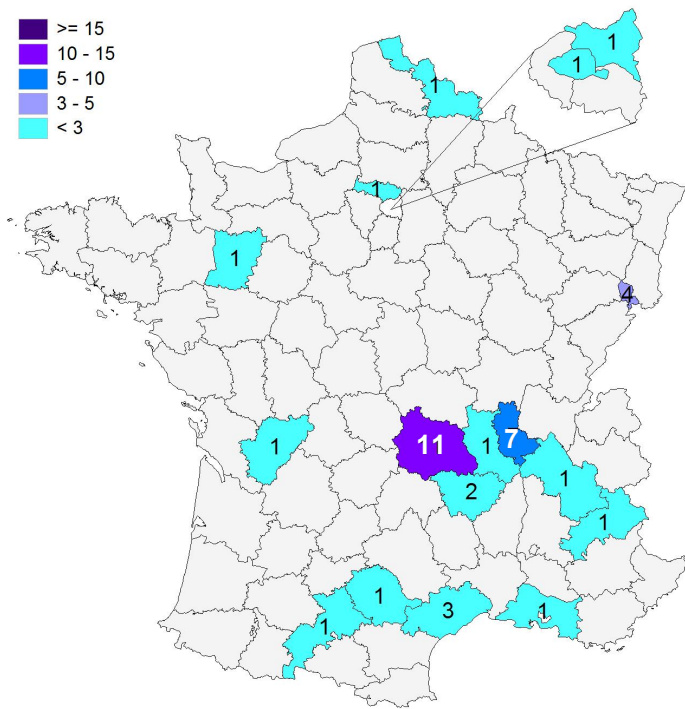
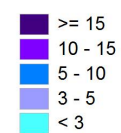
Régime des études suivies



Taux de réponse : 100%

Lieu des études

Effectif



Répartition géographique des études

Auvergne-Rhône-Alpes	22	54%
Ile-de-France	3	7%
autres départements français de métropole	14	34%
France d'Outre-Mer	0	0%
étranger	2	5%

Taux de réponse : 100%



► 2 diplômés étudient à l'étranger au Canada.

Liste des études suivies

		Etudes suivies	Etablissement	Site des études	Effectif
Licence professionnelle		Mention Cyber défense, anti-intrusion des systèmes d'information (cdaisi)	Université de Valenciennes et du Hainaut-Cambrésis	Valenciennes	1 FI
		Mention E-commerce et marketing numérique	Université Paris VIII	Montreuil	1 CA
		Mention Infographie 3D temps réel	UCO [Université Catholique de l'Ouest]	Laval	1 FI
		Mention Infographie, Patrimoine, visualisation et modélisation 3D	Université de Cergy-Pontoise	Cergy-Pontoise	1 CA
		Mention Maquettiste Numérique	IUT d'Angoulême	Angoulême	1 FI
		Mention Techniques du son et de l'image	Université Paul-Valérie	Montpellier	1 FI
		Mention Métiers de l'informatique : applications web			
		Mobilité - Internet et web	Université d'Aix-Marseille	Marseille	2 FI
		Mention Métiers de l'informatique : conduite de projets			
		Développement d'applications graphiques 3D interactives	IUT de Clermont-Ferrand	Le Puy-en-Velay	5 FI
		Mention Métiers de l'informatique : conception, développement et test de logiciels			
		Développement d'applications pour plateformes mobiles	IUT de Clermont-Ferrand	Clermont-Ferrand	1 FI
		Mention Métiers du jeu vidéo	Université Paul-Valéry-Montpellier	Montpellier	1 FI
Licence générale	3 ^{ème} année	Mention Informatique	Université Clermont Auvergne	Clermont-Ferrand	1 FI
			Université Claude Bernard Lyon 1	Lyon	2 FI
			Faculté des sciences et techniques	Saint-Etienne	1 FI
	2 ^{ème} année	Mention STAPS			
	Éducation et Motricité (EM)	Université Clermont Auvergne	Clermont-Ferrand	1 FI	
1 ^{ère} année	Mention Arts				
	Culture et patrimoines, métiers du livre et stratégies numériques	Université Clermont Auvergne	Clermont-Ferrand	1 FI	
Diplôme d'école d'ingénieurs	1 ^{ère} année	Ingénieur en Génie informatique	Université technologique Belfort-Montbéliard	Belfort	1 FI
		Ingénieur en informatique	ISIMA [Institut Supérieur d'Informatique, de Modélisation et de leurs Applications] - Université Clermont Auvergne	Clermont-Ferrand	3 FI
			Université de Technologie Belfort-Montbéliard	Belfort	3 FI
		Ingénieur en Informatique et systèmes d'information pour la santé	ISIS [École d'ingénieurs Informatique et Systèmes d'Information pour la Santé]	Castres	1 FI
	Ingénieur en Informatique et mathématiques appliquées	ENSIMAG [École nationale supérieure d'informatique et de mathématiques appliquées]	Saint-Martin-d'Hères	1 FI	
Diplôme d'école supérieure		Motion Graphics Design	ESMA [École Supérieure des Métiers Artistiques]	Toulouse	1 FI
		Réalisateur numérique	Artfx	Montpellier	1 FI
		<i>Intitulé du diplôme non précisé</i>	LISAA [Institut des arts supérieurs appliqués]	Paris	1 FI
DU, Bachelor		Diplôme Universitaire Level design	Université Lumière Lyon 2		3 FI
		Bachelor Game design	École Ariès	Lyon	1 FI
		Bachelor 3D Art	Bellecour École		1 FI
Autres poursuites d'études		Baccalauréat en Informatique avec majeur Conception de jeux vidéo	Université de Québec	Chicoutimi	2 FI
		Diplôme Universitaire d'Enseignement Technologique International (DUETI)	Université Clermont Auvergne	Clermont-Ferrand	1 FI
TOTAL					41

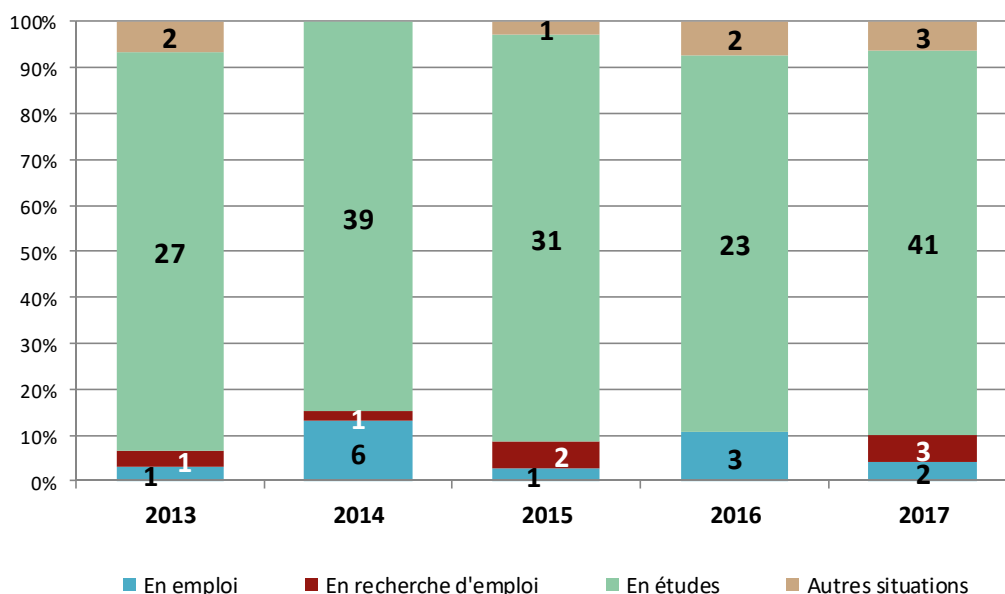
FI : en formation initiale classique

CA : en contrat d'apprentissage

CP : en contrat de professionnalisation

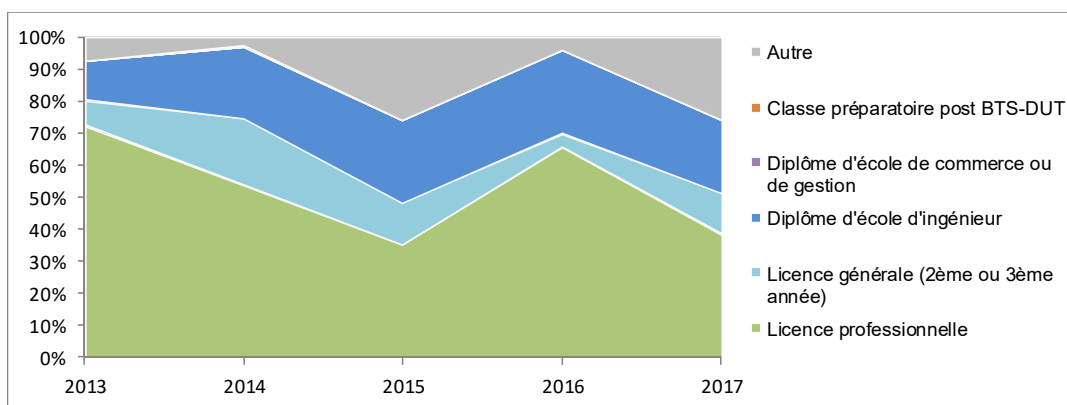
Situation générale des diplômés issus des promotions de 2013 à 2017

Promotions	2013	2014	2015	2016	2017
Effectif enquêté	31	46	36	32	52
Réponses	31	46	35	28	49
Taux de réponse	100%	100%	97%	88%	94%
Situation générale à moins d'un an du diplôme					
En emploi	1	6	1	3	2
En recherche d'emploi	1	1	2	-	3
En études	27	39	31	23	41
Autres situations	2	-	1	2	3
Chiffres clés					
Taux d'insertion professionnelle global	1 sur 2	86%	1 sur 3	3 sur 3	2 sur 5
Taux de poursuite d'études	87%	85%	89%	82%	84%



Historique des formations suivies à moins d'un an

Type d'études	2013	2014	2015	2016	2017
Licence professionnelle	73%	54%	35%	65%	38%
Licence générale (2ème ou 3ème année)	8%	21%	13%	4%	13%
Diplôme d'école d'ingénieur	12%	23%	26%	26%	23%
Diplôme d'école de commerce ou de gestion	0%	0%	0%	0%	0%
Classe préparatoire post BTS-DUT	0%	0%	0%	0%	0%
Autre	8%	3%	26%	4%	26%



Profil des diplômés enquêtés

Origine géographique des diplômés

Établie en fonction du département d'obtention de leur baccalauréat.

	Nb	% cit.
Auvergne-Rhône-Alpes / Auvergne	18	35%
Auvergne-Rhône-Alpes / Rhône-Alpes	18	35%
Ile-de-France	1	2%
Autres départements français de métropole	14	27%
France d'Outre-Mer	0	0%
Etranger	1	2%
Total	52	100%

Baccalauréat d'origine

	Nb	% cit.
L	0	0%
ES	3	6%
S	42	81%
Bac professionnel*	0	0%
Bac technologique**	7	13%
Diplôme étranger	0	0%
Autre diplôme	0	0%
Total	52	100%

** bac :1 STI, 6 TI2D

Références de la population

Population globale :

Régime d'inscription	Nationalité	Inscrits	Diplômés	Enquêtés *
FI ⁽¹⁾	Français	53	52	52
	Étranger	0	0	0
CA ⁽²⁾	Français	0	0	0
	Étranger	0	0	0
CP ⁽³⁾	Français	0	0	0
	Étranger	0	0	0
Cés ⁽⁴⁾	Français	0	0	0
	Étranger	0	0	0
RE ⁽⁵⁾	Français	0	0	0
	Étranger	0	0	0
FC ⁽⁶⁾	Français	0	0	0
	Étranger	0	0	0
TOTAL		53	52	52

- (1) Formation initiale classique
- (2) Contrat d'apprentissage
- (3) Contrat de professionnalisation
- (4) Année de césure
- (5) Reprise d'études
- (6) Formation continue classique

* Population enquêtée : tous les diplômés