

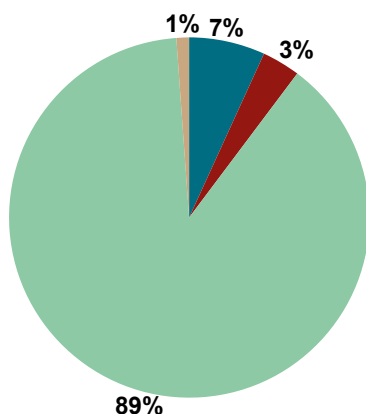
Nombre de diplômés enquêtés : 91

Nombre de répondants : 88

Taux de réponse : **97%**

- Le profil de la population enquêtée (origine géographique et type de bac obtenu) est détaillé en fin de publication.

Situation des diplômés au 1er février 2018



	Femme	Homme	Total
En emploi avec le diplôme*	0	6	6
En emploi avec un diplôme supérieur**	0	0	0
En recherche d'emploi	0	3	3
En études	3	75	78
Autres situations	0	1	1
Total	3	85	88

* n'ayant pas obtenu de diplôme de niveau supérieur au DUT, avant ou après l'obtention de celui-ci.

** ayant obtenu un diplôme de niveau supérieur au DUT, avant ou après l'obtention de celui-ci.

- 6 diplômés ayant un un niveau d'étude à Bac+2, occupent un emploi (voir détails pages suivantes).
- 3 diplômés recherchent un emploi, dans le Puy-de-Dôme, depuis 1 à 5 mois :
- le premier recherche un poste de développeur d'applications ;
 - le second recherche un emploi de développeur web ;
 - le troisième n'a pas de préférence concernant le poste recherché.
- 78 diplômés sont en études (voir détails pages suivantes).
- 1 diplômé est en attente d'une prise de poste, il a été classé dans la catégorie "Autres situations"

CHIFFRES CLÉS

Population globale		Diplômés en études			
Taux d'insertion professionnelle ⁽¹⁾	Taux de poursuite d'études ⁽²⁾	% de diplômés en licence professionnelle	% de diplômés en licence générale 3ème année	% de diplômés en école supérieure ⁽³⁾	% de diplômés en études à l'UCA en 2017/2018
6 / 9	88,6 %	44 %	5 %	33 %	70 %

(1) Nombre de diplômés en emploi / (Nombre de diplômés en emploi + Nombre de diplômés en recherche d'emploi)

(2) Nombre de diplômés en études / Nombre de répondants

(3) écoles d'ingénieurs, de commerce, de gestion, de communication, d'art, etc.

Les emplois occupés au 1er février 2018


sans diplôme supérieur au DUT

Type de contrat de l'emploi actuel

	Femme	Homme	Total
Profession libérale, indépendant, chef d'entreprise, auto-entrepreneur	-	-	0
Fonctionnaire (y compris fonctionnaire stagiaire)	-	-	0
CDI	-	1	1
CDD (y compris saisonnier, contractuel de la fonction publique, ATER)	-	4	4
Vacataire	-	-	0
Intérimaire	-	1	1
Intermittent du spectacle, pigiste	-	-	0
Emplois aidés (Contrat Initiative Emploi, Contrat d'Accès à l'Emploi...)	-	-	0
Volontariat international	-	-	0
Autre	-	-	0
Total	0	6	6

Nombre de répondants : 6 sur 6

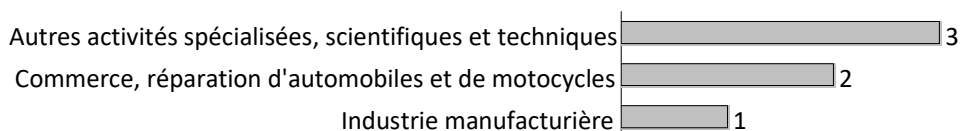
Moyen d'accès à l'emploi actuel



Nombre de répondants : 6 sur 6

- ▶ 4 diplômés sur 6 sont toujours sur leur premier emploi depuis l'obtention de leur diplôme.
- ▶ 1 diplômé sur 6 occupe actuellement un emploi stable.
- ▶ 5 diplômés travaillent à temps complet.
- ▶ La durée des contrats temporaires varie de 0 à 12 mois, et la durée médiane est de 6 mois.

Les emplois par secteur d'activité



Nombre de répondants : 6 sur 6

Catégorie d'entreprises

	Nb
secteur public (fonction et entreprises publiques, sécurité sociale, office publique d'HLM,...)	-
grande entreprise privée (sup. à 5000 salariés, tous sites confondus)	-
entreprise privée de taille intermédiaire (de 250 à 5000 salariés, tous sites confondus)	3
entreprise privée de taille moyenne (de 50 à 250 salariés tous sites confondus)	1
petite entreprise privée (de 10 à 50 salariés, tous sites confondus)	2
microentreprise privée (moins de 10 salariés, tous sites confondus)	-
association, organisme professionnel	-
Vous-même	-
une personne exerçant une profession libérale ou un indépendant	-
Total	6


Nombre de répondants : 6 sur 6

Statut d'emploi

	Femme	Homme	Total
personnel de catégorie A de la fonction publique	-	-	0
ingénieur, cadre, professions libérales, professions intellectuelles supérieures	-	-	0
personnel de catégorie B de la fonction publique	-	-	0
emploi de niveau intermédiaire : technicien, agent de maîtrise, maîtrise administrative et commerciale, VRP	-	5	5
personnel de catégorie C de la fonction publique	-	-	0
employé de bureau, de commerce, personnel de service	-	1	1
manoeuvre, ouvrier	-	-	0
Total	0	6	6

Nombre de répondants : 6 sur 6

Salaires des diplômés (hors primes)



► Le salaire brut mensuel des diplômés (hors primes) varie de **1498€** à **2466€**. Le salaire brut médian est de **1733€***.

* Le SMIC brut mensuel au 1er janvier 2018 est de 1498€.

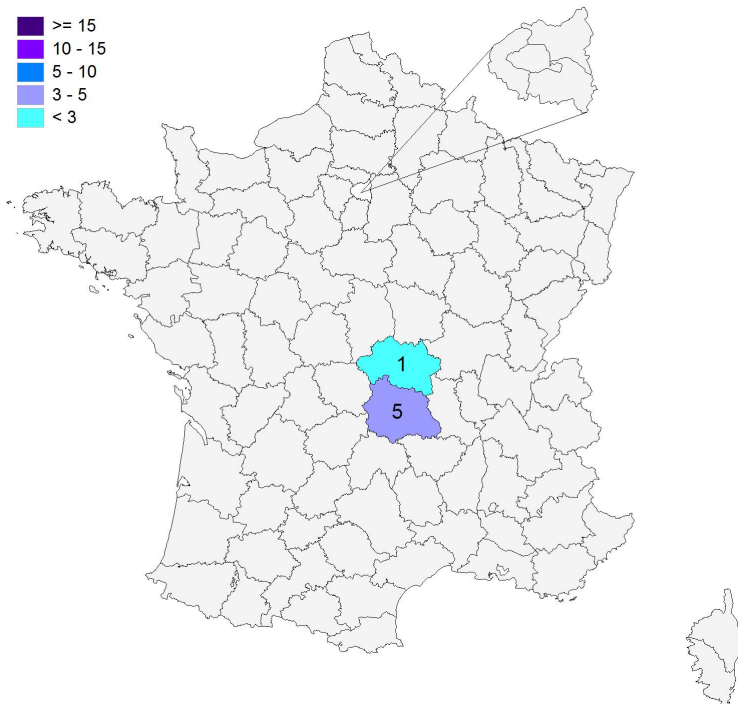
Nombre de répondants : 5 sur 6

Primes

► En raison d'un faible effectif, aucune information sur les primes ne peut être communiquée.

Lieu d'emploi

Effectif



Répartition géographique des emplois

Auvergne-Rhône-Alpes	6
Ile-de-France	0
autres départements français de métropole	0
France d'Outre-Mer	0
étranger	0

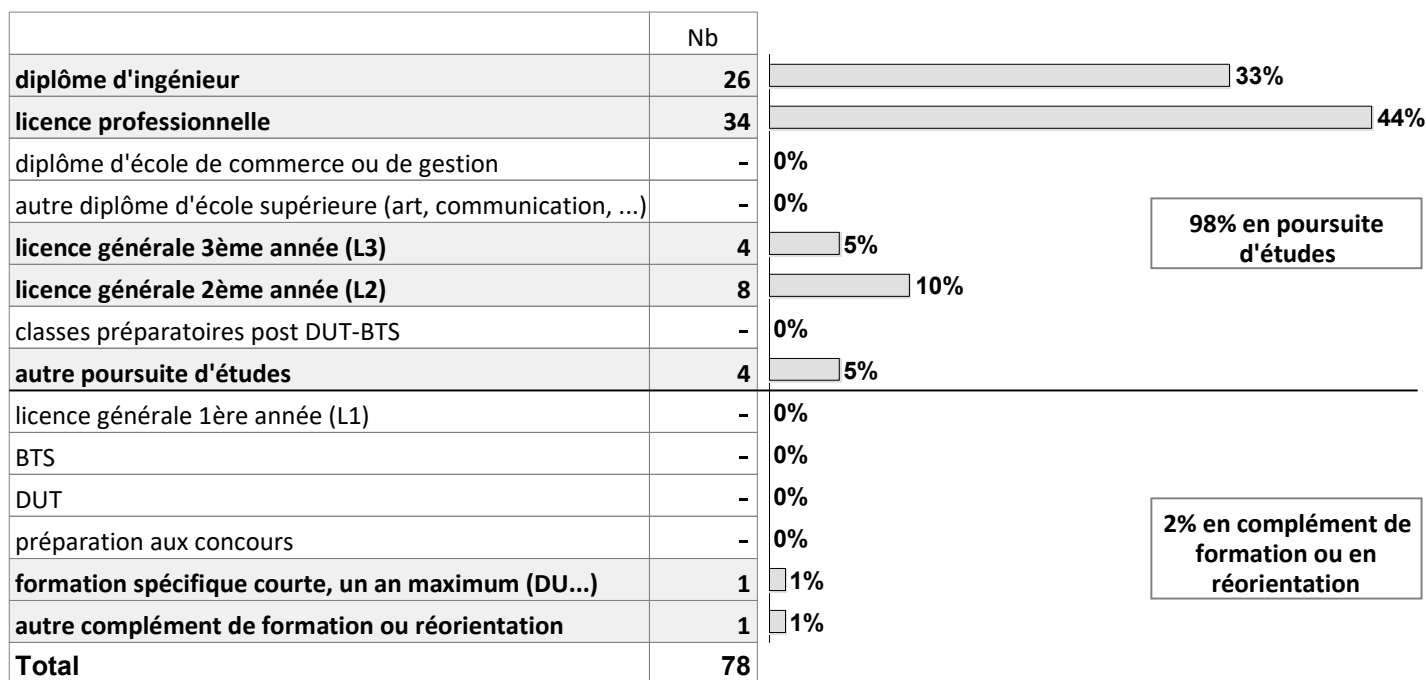
Nombre de répondants : 6 sur 6

Liste des emplois occupés (avec le DUT)

Statut de l'emploi	Emploi occupé	Missions	Effectif
Professions intermédiaires	Assistant informatique	Montage de pièces informatiques et réalisation de mises à jour.	1 H
	Développeur web et mobile	Développement d'applications mobiles et des sites internet.	1 H
	Technicien de maintenance informatique	Maintenance informatique multi-plateformes et développement informatique.	1 H
	Technicien en informatique industrielle	Développement des logiciels en JAVA pour différents clients principalement pour les productions industrielles.	1 H
	Technicien système	Configuration de postes informatiques, envoi de matériels aux clients, maintenance et gestion du service client.	1 H
Employé ou équivalent	Employé en libre service	Conseils aux clients et ventes.	1 H
TOTAL			6

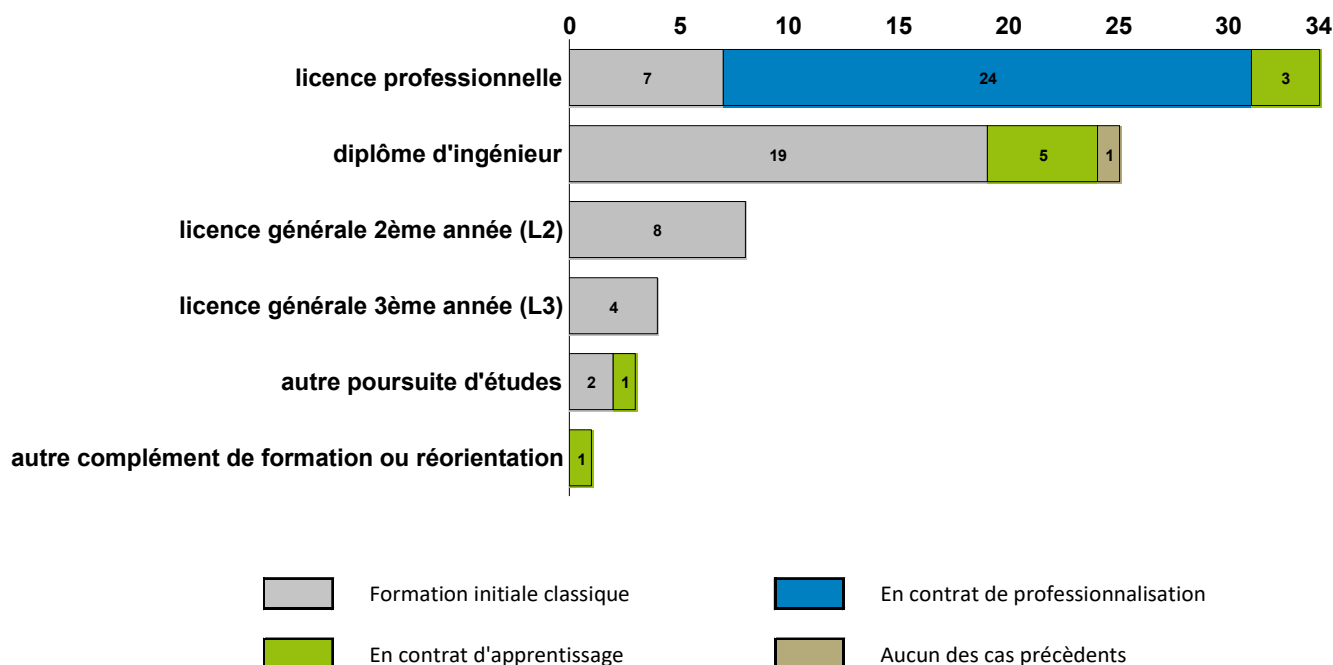
Etudes poursuivies en 2017-2018

Type de formations



Taux de réponse : 100%

Régime des études suivies

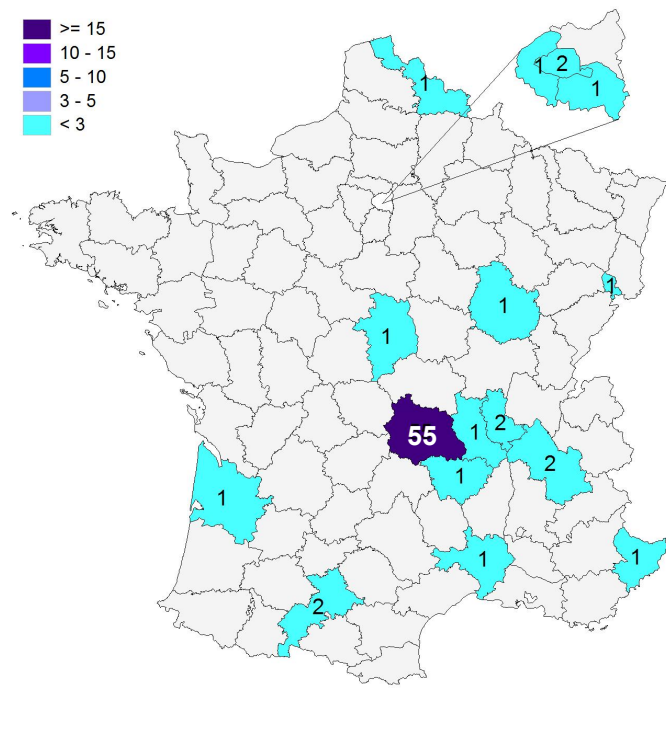


Taux de réponse : 96%

► 3 diplômés n'ont pas précisé le régime d'inscription de leurs études.

Lieu des études

Effectif



Répartition géographique des études

Auvergne-Rhône-Alpes	61	78%
Ile-de-France	4	5%
autres départements français de métropole	9	12%
France d'Outre-Mer	0	0%
étranger	4	5%

Taux de réponse : 100%

- 4 diplômés étudient à l'étranger, en Écosse et au Québec.

Liste des études suivies

Etudes suivies		Etablissement	Site des études	Effectif	
Ingénieur en Informatique		Université de Technologie Belfort-MontBéliard	Belfort	1 FI	
		ISEP [Institut Supérieur d'Électronique de Paris]	Issy-les-Moulineaux	1 FI	
			Paris	1 CA	
		ISEN [Institut Supérieur de l'Électronique et du Numérique]	Lille	1 CA	
		ENSEIRB-MATMECA [École nationale supérieure d'électronique, informatique, télécommunications, mathématiques et mécanique de Bordeaux]	Talence	1 acp	
		EFREI [École d'ingénieur généraliste en informatique et technologies du numérique]	Villejuif	1 CA	
		ISIMA [Institut Supérieur d'Informatique, de Modélisation et de leurs Applications]	Clermont-Ferrand	12 FI	
	Ingénieur en Informatique et modélisation			2 FI	
	Ingénieur en Informatique et système d'information	ENSIMAG [École Nationale Supérieure d'Informatique et de Mathématiques Appliquées]	Grenoble	1 CA	
	Ingénieur en Sécurité et technologies informatiques	INSA [Institut National des Sciences Appliquées Centre Val de Loire]	Bourges	1 FI	
Ingénieur en Informatique et électronique	ESIREM [École supérieure d'ingénieurs de recherche en matériaux et en infotronique]	Dijon	1 FI		
Ingénieur en Mathématiques et informatique	ENSIMAG [École Nationale Supérieure d'Informatique et de Mathématiques Appliquées]	Saint-Martin-d'Hères	1 FI		
[spécialité non précisée]	ENAC [École nationale de l'aviation civile]	Toulouse	1 CA		
Licence professionnelle	Mention Métiers de l'informatique : conception, développement et test de logiciels				
	Développement d'applications pour plateformes mobiles	IUT de Clermont-Ferrand	Clermont-Ferrand	8 CP 1 CA 2 FI	
	Génie logiciel, système d'information et IoT	Université Paris Descartes	Paris	1 FI	
	Mention Métiers de l'informatique : applications web				
	Développement d'applications intranet internet	IUT Clermont	Clermont-Ferrand	15 CP 3 FI	
	Mention Systèmes automatisés, réseau et informatique industrielle				
	Automatique	Université Jean Monnet	Saint-Etienne	1 CA	
	Robotique			1 CA	
	Mention Technico-Commercial				
	Communication et multimédia	Université Clermont Auvergne	Clermont-Ferrand	1 FI	
Mention Vision pour la robotique industrielle	Université de Nîmes	Nîmes	1 CP		
Licence générale	3 ^{ème} année	Mention Informatique	Université Clermont Auvergne	Clermont-Ferrand	1 FI
			Université Claude Bernard Lyon 1	Villeurbanne	1 FI
		Mention Méthodes Informatiques Appliquées à la Gestion des Entreprises (MIAGE)	Université Nice-Sophia-Antipolis	Nice	1 FI
		Université Paul Sabatier / Université Toulouse Capitole	Toulouse	1 FI	
	2 ^{ème} année	Mention Informatique	Université Clermont Auvergne	Clermont-Ferrand	8 FI

FI : en formation initiale classique CA : en contrat d'apprentissage CP : en contrat de professionnalisation acp : aucun des cas précédents

■ ■ ■

Liste des études suivies (suite)

Etudes suivies		Etablissement	Site des études	Effectif
Bachelor	Bachelor Informatique	Robert Gordon University	Aberdeen	1 FI
Autres poursuites d'études	Diplôme Universitaire d'Enseignement Technologique International [DUETI]			1 FI
	RNCP niveau II de Responsable logistique	CCI [Chambre de Commerce et d'Industries Formation]	Clermont-Ferrand	1 CA
	Formation Concepteur développeur Informatique	Human Booster	Lyon	1 CA
			TOTAL	78

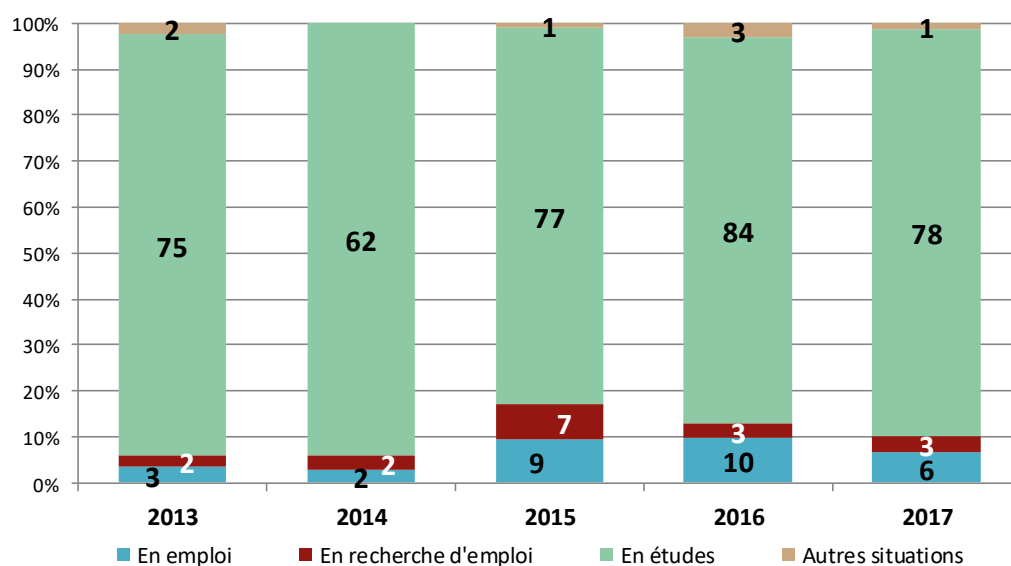
FI : en formation initiale classique CA : en contrat d'apprentissage CP : en contrat de professionnalisation acp : aucun des cas précédents

Situation générale des diplômés issus des promotions de 2013 à 2017

Promotions	2013	2014	2015	2016	2017
Effectif enquêté	85	66	97	106	91
Réponses	82	66	94	100	88
Taux de réponse	96%	100%	97%	94%	97%

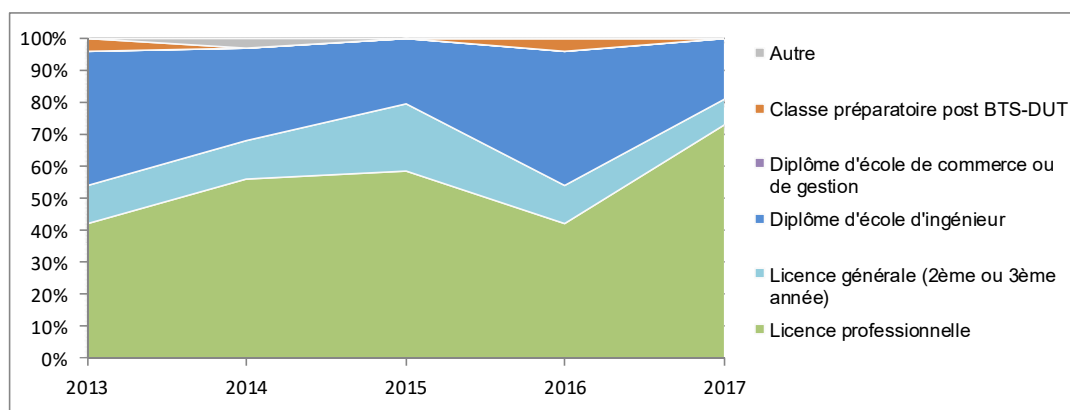
Situation générale à moins d'un an du diplôme					
En emploi	3	2	9	10	6
En recherche d'emploi	2	2	7	3	3
En études	75	62	77	84	78
Autres situations	2	-	1	3	1

Chiffres clés					
Taux d'insertion professionnelle globale	60%	50%	56%	77%	67%
Taux de poursuite d'études	91%	94%	82%	84%	89%



Historique des formations suivies à moins d'un an

Type d'études	2013	2014	2015	2016	2017
Licence professionnelle	55%	52%	46%	46%	44%
Licence générale (2ème ou 3ème année)	7%	7%	17%	12%	15%
Diplôme d'école d'ingénieur	35%	38%	28%	34%	33%
Diplôme d'école de commerce ou de gestion	0%	0%	0%	0%	0%
Classe préparatoire post BTS-DUT	0%	2%	0%	1%	0%
Autre	4%	2%	9%	6%	8%



Profil des diplômés enquêtés

Origine géographique des diplômés

Établie en fonction du département d'obtention de leur baccalauréat.

	Nb	% cit.
Auvergne-Rhône-Alpes / Auvergne	60	66%
Auvergne-Rhône-Alpes / Rhône-Alpes	12	13%
Ile-de-France	0	0%
Autres départements français de métropole	19	21%
France d'Outre-Mer	0	0%
Etranger	0	0%
Total	91	100%

Baccalauréat d'origine

	Nb	% cit.	
L	0	0%	0%
ES	1	1%	1%
S	79	87%	87%
Bac professionnel*	0	0%	0%
Bac technologique**	11	12%	12%
Diplôme étranger	0	0%	0%
Autre diplôme	0	0%	0%
Total	91	100%	

** bac : 1 STI, 10 TI2D

Références de la population

Population globale :

Régime d'inscription	Nationalité	Inscrits	Diplômés	Enquêtés *
FI ⁽¹⁾	Français	109	91	91
	Étranger	0	0	0
CA ⁽²⁾	Français	0	0	0
	Étranger	0	0	0
CP ⁽³⁾	Français	0	0	0
	Étranger	0	0	0
Cés ⁽⁴⁾	Français	0	0	0
	Étranger	0	0	0
RE ⁽⁵⁾	Français	0	0	0
	Étranger	0	0	0
FC ⁽⁶⁾	Français	0	0	0
	Étranger	0	0	0
TOTAL		109	91	91

- (1) Formation initiale classique
- (2) Contrat d'apprentissage
- (3) Contrat de professionnalisation
- (4) Année de césure
- (5) Reprise d'études
- (6) Formation continue classique

* Population enquêtée : tous les diplômés