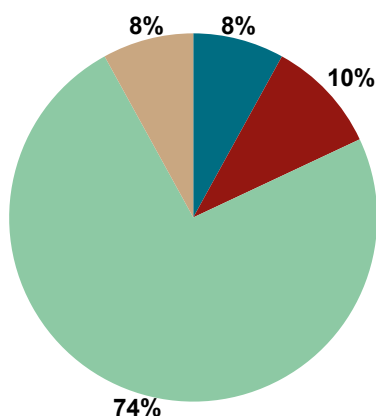


Mention : **Métiers du Multimédia et de l'Internet (MMI)**Nombre de diplômés enquêtés : **52**Nombre de répondants : **50**Taux de réponse : **96%**

► Le profil de la population enquêtée (origine géographique et type de bac obtenu) est détaillé en fin de publication.

Situation des diplômés au 1er février 2018



	Femme	Homme	Total
En emploi avec le diplôme*	2	2	4
En emploi avec un diplôme supérieur**	0	0	0
En recherche d'emploi	3	2	5
En études	9	28	37
Autres situations	1	3	4
Total	15	35	50

* n'ayant pas obtenu de diplôme de niveau supérieur au DUT, avant ou après l'obtention de celui-ci.

** ayant obtenu un diplôme de niveau supérieur au DUT, avant ou après l'obtention de celui-ci.

- **4** diplômés, ayant un niveau d'étude à Bac+2, occupent un emploi (voir détails pages suivantes).
- **37** diplômés sont en études (voir détails pages suivantes).
- **5** diplômés recherchent un emploi, depuis 3 à 6 mois :
 - dans le domaine de la communication à Marseille ;
 - développeur web dans la Loire ;
 - graphiste et infographiste en Haute-Loire ;
 - infographiste sur la France entière ;
 - développeur web dans le Puy-de-Dôme.
- **4** diplômés ont été classés dans "Autres situations" :
 - un est en service civique ;
 - un est à l'étranger pour améliorer son anglais ;
 - un travaille de temps en temps avant une reprise d'études ;
 - le dernier n'a pas donné plus de précision sur sa situation actuelle.

CHIFFRES CLÉS

Population globale		Diplômés en études			
Taux d'insertion professionnelle ⁽¹⁾	Taux de poursuite d'études ⁽²⁾	% de diplômés en licence professionnelle	% de diplômés en licence générale 3ème année	% de diplômés en école supérieure ⁽³⁾	% de diplômés en études à l'UCA en 2017/2018
4 / 9	74 %	62 %	19 %	14 %	38 %

(1) Nombre de diplômés en emploi / (Nombre de diplômés en emploi + Nombre de diplômés en recherche d'emploi)

(2) Nombre de diplômés en études / Nombre de répondants

(3) écoles d'ingénieurs, de commerce, de gestion, de communication, d'art, etc.

Les emplois occupés au 1er février 2018

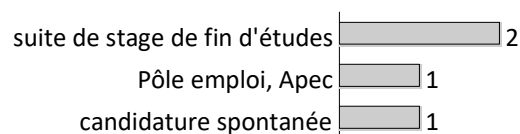
sans diplôme supérieur au DUT

Type de contrat de l'emploi actuel

	Femme	Homme	Total
Profession libérale, indépendant, chef d'entreprise, auto-entrepreneur	-	1	1
Fonctionnaire (y compris fonctionnaire stagiaire)	-	-	0
CDI	1	1	2
CDD (y compris saisonnier, contractuel de la fonction publique, ATER)	1	-	1
Vacataire	-	-	0
Intérimaire	-	-	0
Intermittent du spectacle, pigiste	-	-	0
Emplois aidés (Contrat Initiative Emploi, Contrat d'Accès à l'Emploi...)	-	-	0
Volontariat international	-	-	0
Autre	-	-	0
Total	2	2	4

Nombre de réponses : 4 sur 4


Moyen d'accès à l'emploi actuel



Nombre de réponses : 4 sur 4

- ▶ 3 diplômés sur 4 sont toujours sur leur premier emploi depuis l'obtention de leur diplôme.
- ▶ 3 diplômés sur 4 occupent actuellement un emploi stable.
- ▶ 2 diplômés sur 4 travaillent à temps complet.

Les emplois par secteur d'activité



Nombre de réponses : 4 sur 4

Catégorie d'entreprises

	Nb
secteur public (fonction et entreprise publiques, sécurité sociale, office publique d'HLM,...)	-
grande entreprise privée (sup. à 5000 salariés, tous sites confondus)	-
entreprise privée de taille intermédiaire (de 250 à 5000 salariés, tous sites confondus)	-
entreprise privée de taille moyenne (de 50 à 250 salariés tous sites confondus)	1
petite entreprise privée (de 10 à 50 salariés, tous sites confondus)	1
microentreprise privée (moins de 10 salariés, tous sites confondus)	1
association, organisme professionnel	-
Vous-même	1
une personne exerçant une profession libérale ou un indépendant	-
Total	4

Nombre de réponses : 4 sur 4

Statut d'emploi

	Femme	Homme	Total
personnel de catégorie A de la fonction publique	-	-	0
ingénieur, cadre, professions libérales, professions intellectuelles supérieures	-	1	1
personnel de catégorie B de la fonction publique	-	-	0
emploi de niveau intermédiaire : technicien, agent de maîtrise, maîtrise administrative et commerciale, VRP	2	1	3
personnel de catégorie C de la fonction publique	-	-	0
employé de bureau, de commerce, personnel de service	-	-	0
manoeuvre, ouvrier	-	-	0
Total	2	2	4

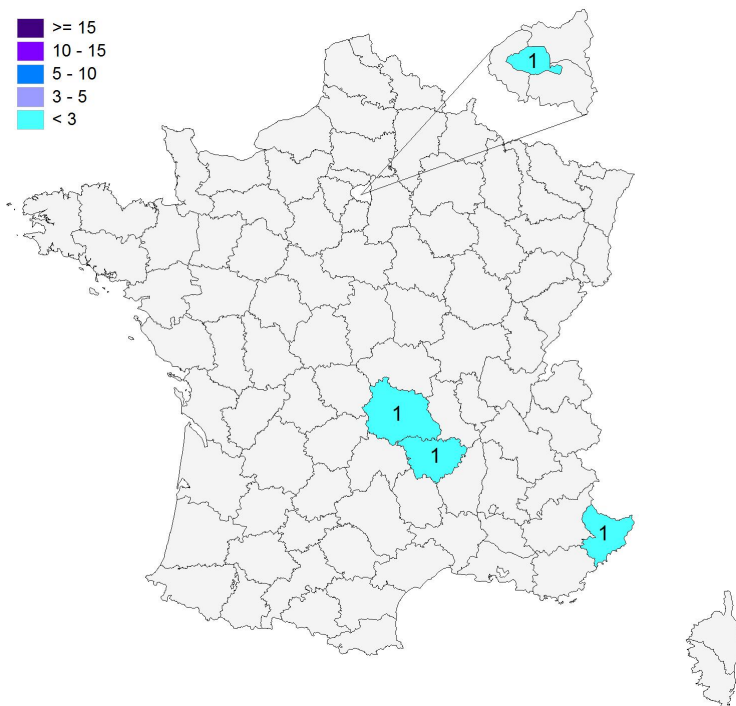
Nombre de réponses : 4 sur 4

Salaires et primes

- En raison d'un faible effectif, aucune information sur les salaires et sur les primes ne peut être communiquée.

Lieu d'emploi

Effectif



Répartition géographique des emplois

Auvergne-Rhône-Alpes	2
Ile-de-France	1
autres départements français de métropole	1
France d'Outre-Mer	0
étranger	0

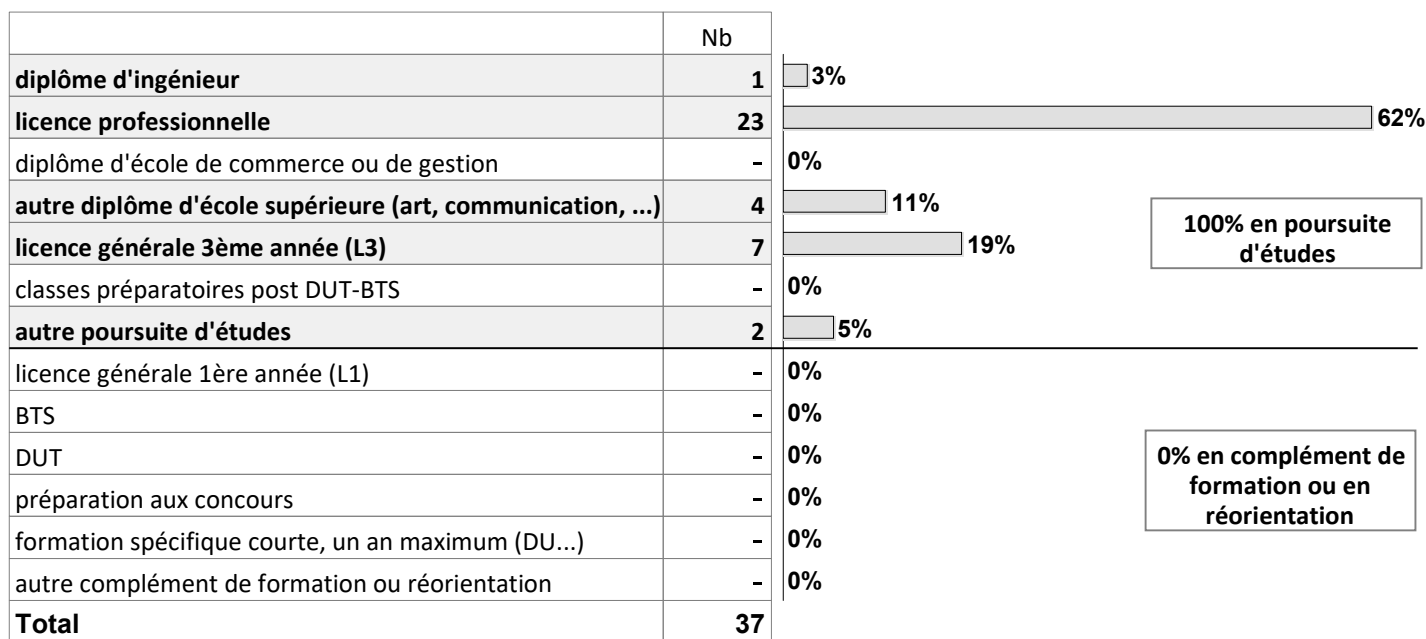
Nombre de réponses : 4 sur 4

Liste des emplois occupés (avec le DUT)

Statut de l'emploi	Emploi occupé	Missions	Effectif
Cadre ou équivalent	Directeur artistique	Gestion de la carrière artistique d'un rappeur, du merchandising et de la communication sur internet d'un label.	1 H
Professions intermédiaires	Adaptateur de documents - Infographiste	-	1 F
	Chargé de projets	Réalisation d'infographies, de photographies, de communications, de suivis de projets, de créations de divers supports publicitaires, de reportages photos et de vidéos.	1 F
	Chargé de projets en vidéo et en multimédia	Réalisation de films, de vidéos pour l'entreprise dédiés à tous les supports de communication et de réalisation des graphismes.	1 H
TOTAL			4

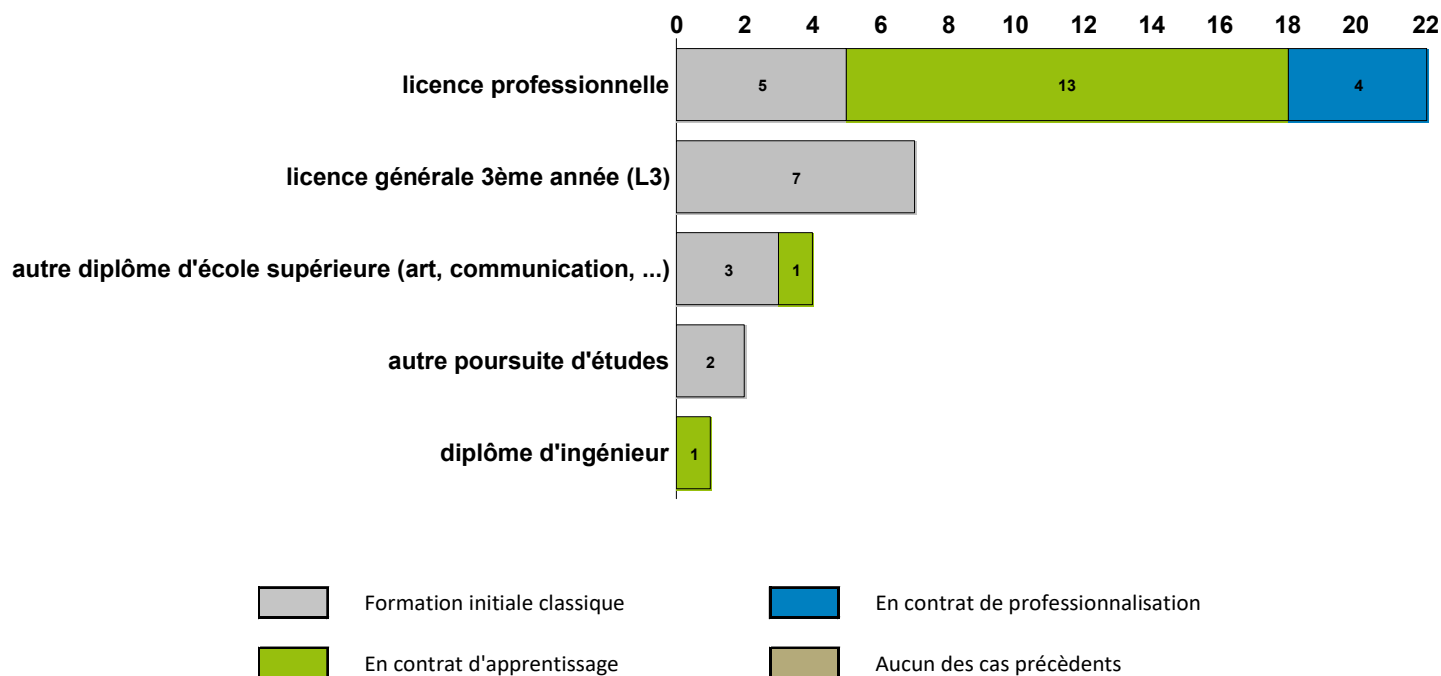
Etudes poursuivies en 2017-2018

Type de formations



Taux de réponse : 100%

Régime des études suivies

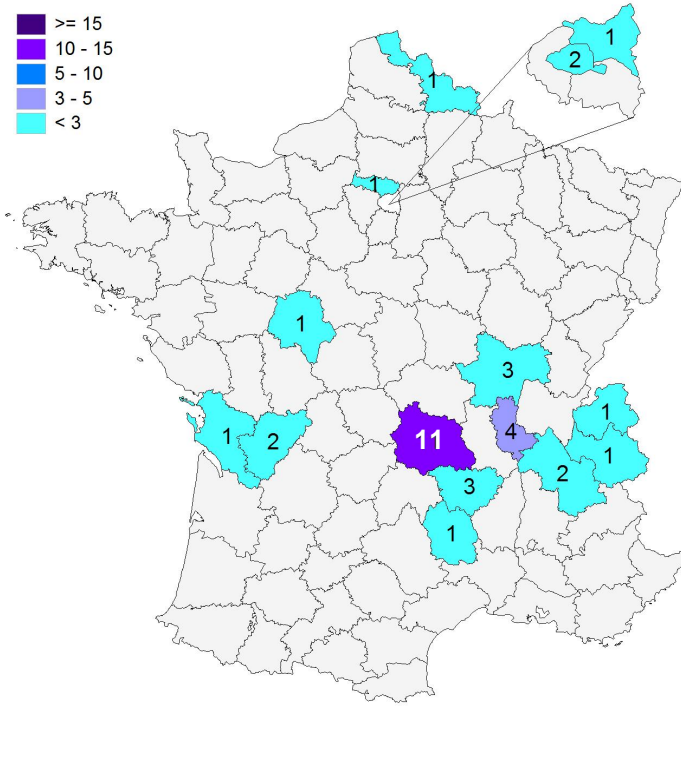


Taux de réponse : 97%

► 1 diplômée est en alternance et n'a pas précisé le type de son contrat.

Lieu des études

Effectif



Répartition géographique des études

Auvergne-Rhône-Alpes	22	59%
Ile-de-France	4	11%
autres départements français de métropole	9	24%
France d'Outre-Mer	0	0%
étranger	2	5%

Taux de réponse : 100%

- 2 diplômés étudient à l'étranger, en Angleterre et en Écosse.

Liste des études suivies

		Etudes suivies	Etablissement	Site des études	Effectif	
Diplôme d'ingénieur	1 ère année	Ingénieur en Informatique, sciences et technologies des médias numériques	École d'Ingénieurs du Conservatoire National des Arts et Métiers	Angoulême	1 CA	
		Mention Métiers de la communication				
Licence professionnelle		<i>Chef de projet communication</i>	Université Grenoble-Alpes	Grenoble	1 CP	
		Mention Création multimédia	Université de La Rochelle	La Rochelle	1 CA	
		Mention E-Commerce et marketing numérique	Université de Savoie-Mont-Blanc	Annecy	1 CP	
		Mention Métiers de la communication : chargé de communication				
		<i>Communication Multi Média (C2M)</i>	IAE School of Management	Lyon	1 alt	
		<i>Chef de projet de communication</i>	Université Lumière Lyon 2	Bron	1 FI	
		Mention Métiers du numérique, conception, rédaction et réalisation web				
		<i>Production multimédia</i>	Université Clermont Auvergne	Clermont-Ferrand	1 FI 6 CA 2 CP	
				Le-Puy-en-Velay	3 CA	
		Mention Communication et management d'événements	Université de Poitiers	Angoulême	1 CA	
		Mention Techniques et activités de l'image et du son	Université de Bourgogne	Chalon-sur-Saône	3 FI	
			Université Cergy-Pontoise	Sarcelles	1 CA	
		<i>[Non précisé]</i>	Institut de la communication et des médias	Échirolles	1 CA	
Licence générale	3 ème année	Mention Arts plastiques				
		Arts et technologies de l'image	Université Paris 8	Saint-Denis	1 FI	
		Mention Économie et gestion				
		Management du tourisme	Université de Perpignan	Mende	1 FI	
		Mention Information - Communication				
		Hypermédia	Université de Savoie Mont-Blanc	Chambéry	1 FI	
Mention Information - Communication						
Audiovisuel et médias numériques	Université Lyon III Jean Moulin	Lyon	2 FI			
	Université Clermont Auvergne	Clermont-Ferrand	2 FI			
Autres poursuites d'études	Diplôme Universitaire d'Études Technologiques internationales - public relations and media		Queen Margaret University	Edinburgh	1 FI	
	Diplôme Universitaire d'Études Technologiques Internationales		Université d'Art de Bournemouth	Angleterre	1 FI	
Complément de formation ou réorientation	Assistant de réalisation		ESEC [École Supérieure d'Études Cinématographiques]	Paris	1 FI	
	Designer et développeur interactif (Cycle 1) option Graphisme ou développement		École de l'Image Gobelins		1 CA	
	Diplôme National d'Art option Design graphique		École Supérieure d'Art et de Communication	Cambrai	1 FI	
	Ingénieur en Développement web		Sup Info	Tours	1 FI	
TOTAL					37	

FI : en formation initiale classique

CA : en contrat d'apprentissage

CP : en contrat de professionnalisation

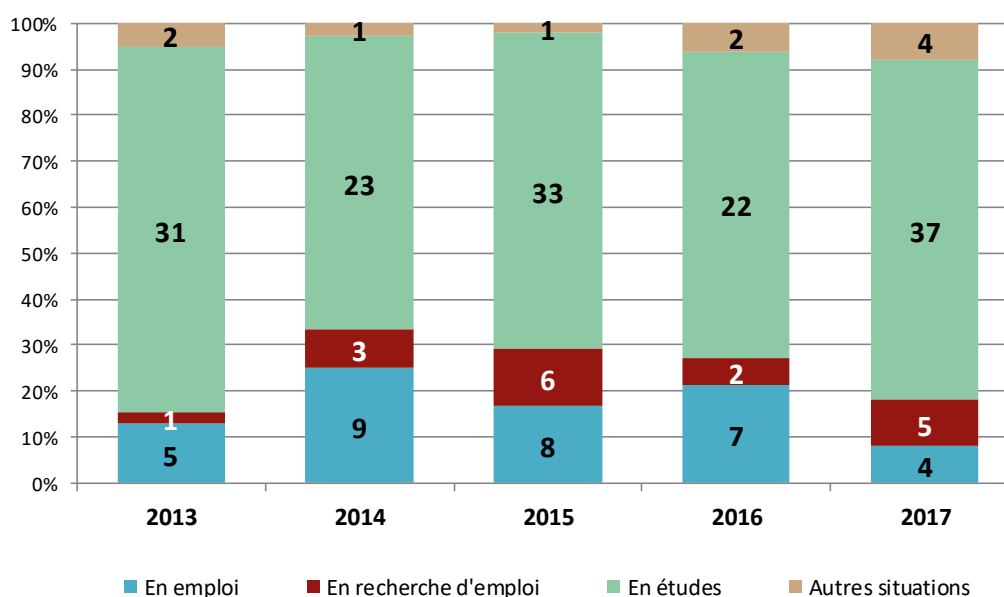
alt : alternance

Situation générales des diplômés issus des promotions de 2013 à 2017

Promotions	2013	2014	2015	2016	2017
Effectif enquêté	40	37	49	38	52
Réponses	39	36	48	33	50
Taux de réponse	98%	97%	98%	87%	96%

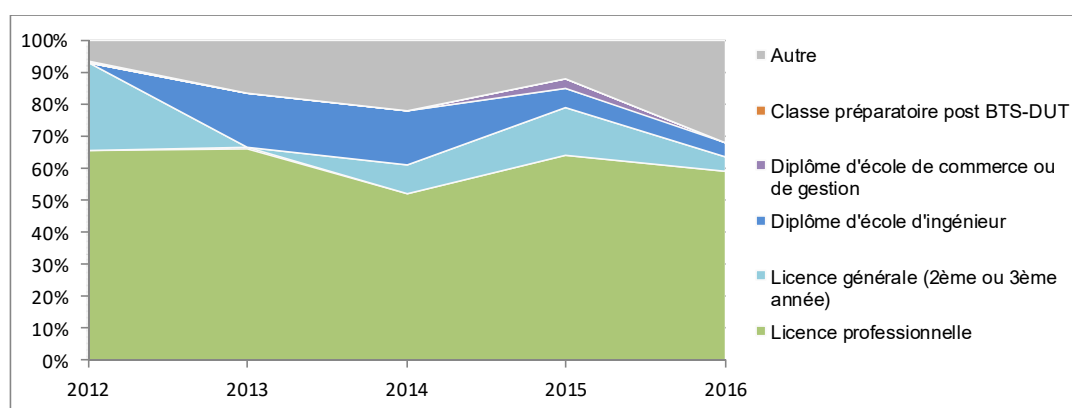
Situation générale à moins d'un an du diplôme					
En emploi	5	9	8	7	4
En recherche d'emploi	1	3	6	2	5
En études	31	23	33	22	37
Autres situations	2	1	1	2	4

Chiffres clés					
Taux d'insertion professionnelle global	83%	75%	57%	78%	44%
Taux de poursuite d'études	79%	64%	69%	67%	74%



Historique des formations suivies à moins d'un an

Type d'études	2013	2014	2015	2016	2017
Licence professionnelle	67%	52%	64%	59%	62%
Licence générale (2ème ou 3ème année)	0%	9%	15%	5%	19%
Diplôme d'école d'ingénieur	17%	17%	6%	5%	3%
Diplôme d'école de commerce ou de gestion	0%	0%	3%	0%	0%
Classe préparatoire post BTS-DUT	0%	0%	0%	0%	0%
Autre	17%	22%	12%	32%	16%



Profil des diplômés enquêtés

Origine géographique des diplômés

Établie en fonction du département d'obtention de leur baccalauréat.

	Nb	% cit.
Auvergne-Rhône-Alpes / Auvergne	24	46%
Auvergne-Rhône-Alpes / Rhône-Alpes	20	38%
Ile-de-France	0	0%
Autres départements français de métropole	7	13%
France d'Outre-Mer	0	0%
Etranger	1	2%
Total	52	100%

Baccalauréat d'origine

	Nb	% cit.
L	8	15%
ES	7	13%
S	23	44%
Bac professionnel*	5	10%
Bac technologique**	8	15%
Diplôme étranger	1	2%
Autre diplôme	0	0%
Total	52	100%

** bac : 1 STL, 1 STMG, 6 TI2D

Références de la population

Population globale :

Régime d'inscription	Nationalité	Inscrits	Diplômés	Enquêtés *
FI ⁽¹⁾	Français	52	51	51
	Étranger	1	1	1
CA ⁽²⁾	Français	0	0	0
	Étranger	0	0	0
CP ⁽³⁾	Français	0	0	0
	Étranger	0	0	0
Cés ⁽⁴⁾	Français	0	0	0
	Étranger	0	0	0
RE ⁽⁵⁾	Français	0	0	0
	Étranger	0	0	0
FC ⁽⁶⁾	Français	0	0	0
	Étranger	0	0	0
TOTAL		53	52	52

- (1) Formation initiale classique
- (2) Contrat d'apprentissage
- (3) Contrat de professionnalisation
- (4) Année de césure
- (5) Reprise d'études
- (6) Formation continue classique

* Population enquêtée : tous les diplômés