



UFR DE PHARMACIE

UNIVERSITÉ
Clermont Auvergne

Site(s) : Vichy

Promotion 2016-2017

Situation à moins d'un an du diplôme

Licence professionnelle

Mention : INDUSTRIES PHARMACEUTIQUES,
COSMÉTOLOGIQUES ET DE SANTÉ : GESTION,
PRODUCTION ET VALORISATION

Parcours : Développement, production et ingénierie
pharmaceutique

Les situations des diplômés sont présentées dans deux parties distinctes, selon leurs profils :

- les personnes n'ayant jamais interrompu leurs études ou pendant moins de 2 ans, qui vont entrer sur le marché du travail et dont l'objectif principal est de trouver un emploi en relation avec la formation suivie,

- les personnes qui reprennent des études après une interruption de plus de 2 ans. Elles ont généralement plus de 30 ans et leurs profils et objectifs sont hétérogènes.

Nombre de diplômés enquêtés : **16**

Nombre de répondants : **15**

Taux de réponse : **94%**

Sommaire

- 1 - Profil de la population
- 2 - Situation des diplômés n'ayant pas interrompu leurs études, ou pendant moins de 2 ans
- 3 - Situation des diplômés ayant interrompu leurs études pendant deux ans ou plus

1 - Profil de la population

► L'ensemble des diplômés

	Sexe	
	Nb	% cit.
Femme	12	75%
Homme	4	25%
Total	16	100%

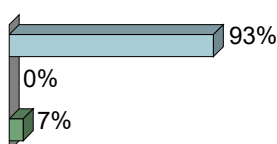
	Nationalité	
	Nb	% cit.
française	16	100%
étrangère	0	0%
Total	16	100%

	Âge	
	Nb	% cit.
Moyenne = 23 Ecart-type = 5		
Moins de 25	14	88%
De 25 à 29	1	6%
De 30 à 34	0	0%
De 35 à 39	0	0%
De 40 à 44	1	6%
45 et plus	0	0%
Total	16	100%

► Les diplômés répondants

Interruption des études entre le bac et l'obtention du diplôme en 2017

	Nb	% obs.
Aucune interruption des études	14	93%
Interruption de moins de 2 ans	0	0%
Interruption de 2 ans ou plus	1	7%
Total	15	100%



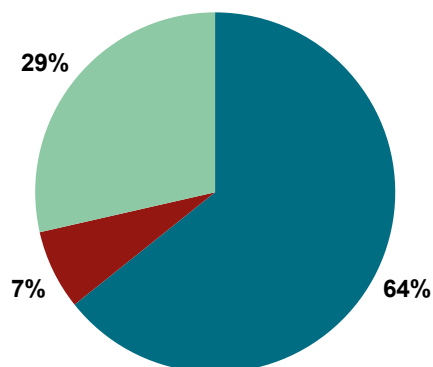
NOTE : l'interruption ou non des études a été déterminée par questionnaire.

Les diplômés ayant interrompu leurs études pendant 2 ans ou plus entre le bac et l'obtention de leur diplôme en 2017 ont répondu à un questionnaire portant sur leur situation professionnelle avant leur formation de licence professionnelle, et après.

2 - Diplômés n'ayant pas interrompu leurs études, ou pendant moins de 2 ans

Parmi les **15** diplômés ayant répondu à l'enquête, **14** ont suivi la formation sans interruption d'études ou pendant moins de 2 ans.

Situation des diplômés au 1er mars 2018



	Femme	Homme	Total
En emploi avec le diplôme *	6	3	9
En emploi avec un diplôme supérieur **	0	0	0
En recherche d'emploi	1	0	1
En études	3	1	4
Autres situations	0	0	0
Total	10	4	14

* n'ayant pas obtenu de diplôme de niveau supérieur à la LP, avant ou après l'obtention de celle-ci.

** ayant obtenu un diplôme de niveau supérieur à la LP, avant ou après l'obtention de celle-ci

- ▶ 9 diplômés, ayant un niveau d'étude à Bac+3, occupent un emploi (voir détails pages suivantes).
- ▶ 4 diplômés poursuivent des études (voir détails pages suivantes).
- ▶ 1 diplômée, n'ayant encore jamais travaillée, recherche un emploi de technicienne de laboratoire, en Auvergne-Rhône-Alpes, depuis 4 mois.

CHIFFRES CLÉS

Population globale		Diplômés en emploi avec la licence professionnelle					
Taux d'insertion professionnelle ⁽¹⁾	Taux de poursuite d'études ⁽²⁾	Statut d'emploi			Autres chiffres clés		
		% cadres ⁽³⁾	% techniciens - agents de maîtrise ⁽⁴⁾	% employés ⁽⁵⁾	Durée médiane ⁽⁶⁾ d'accès au 1er emploi	Taux d'emploi stable ⁽⁷⁾	Salaires brut médian ⁽⁶⁾
9 / 10	28,6 %	0 / 9	9 / 9	0 / 9	1 mois	0	2022 €

(1) Nombre de diplômés en emploi / (Nombre de diplômés en emploi + Nombre de diplômés en recherche d'emploi)

(2) Nombre de diplômés en études / Nombre de répondants

(3) ingénieurs, cadres, professions libérales, professions intellectuelles supérieures, auto-entrepreneurs, personnels de catégorie A de la fonction publique

(4) techniciens, agents de maîtrise, maîtrise administrative et commerciale, VRP, personnels de catégorie B de la fonction publique

(5) employés de bureau, de commerce, personnels de service, personnels de catégorie C de la fonction publique, manoeuvres, ouvriers

(6) médiane = valeur telle que 50% des répondants sont au-dessus et 50% des répondants sont en-dessous

(7) emplois stables : CDI, fonctionnaire, chef d'entreprise, profession libérale. Emplois instables : CDD, vacataire, intérimaire, emplois aidés

L'entrée sur le marché du travail


sans diplôme de niveau supérieur à la licence professionnelle

Type de contrat du premier emploi

	Femme	Homme	Total
Profession libérale, indépendant, chef d'entreprise, auto-entrepreneur	-	-	0
Fonctionnaire (y compris fonctionnaire stagiaire ou élève fonctionnaire)	-	-	0
CDI	-	-	0
CDD (y compris saisonnier, contractuel de la fonction publique, ATER)	4	2	6
Vacataire	-	-	0
Intérimaire	2	1	3
Intermittent du spectacle, pigiste	-	-	0
Emplois aidés (Contrat Initiative Emploi, Contrat d'Accès à l'Emploi...)	-	-	0
Volontariat international	-	-	0
Autre	-	-	0
Total	6	3	9

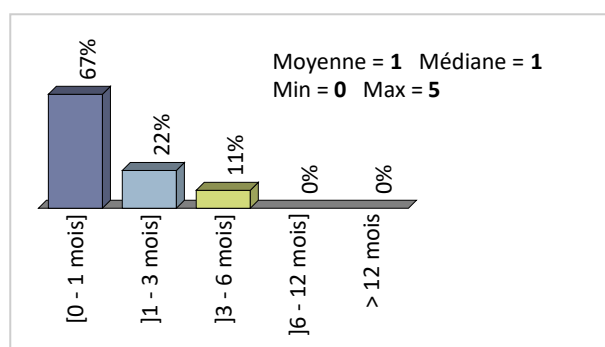
nombre de répondants : 9 sur 9

Moyen d'accès au premier emploi



nombre de répondants : 9 sur 9

Durée d'accès au 1er emploi



nombre de répondants : 9 sur 9

- ▶ **Aucun** diplômé n'occupe un premier emploi stable, ou ayant abouti à un emploi stable (pour les diplômés qui occupent toujours leur premier emploi).

Les emplois occupés au 1er mars 2018

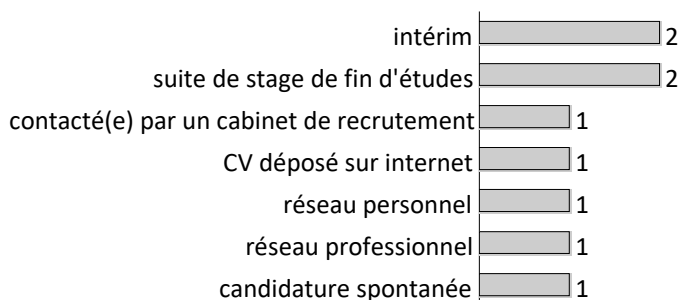
sans diplôme de niveau supérieur à la licence professionnelle

Type de contrat de l'emploi actuel

	Femme	Homme	Total
Profession libérale, indépendant, chef d'entreprise, auto-entrepreneur	-	-	0
Fonctionnaire (y compris fonctionnaire stagiaire)	-	-	0
CDI	-	-	0
CDD (y compris saisonnier, contractuel de la fonction publique, ATER)	5	2	7
Vacataire	-	-	0
Intérimaire	1	1	2
Intermittent du spectacle, pigiste	-	-	0
Emplois aidés (Contrat Initiative Emploi, Contrat d'Accès à l'Emploi...)	-	-	0
Volontariat international	-	-	0
Autre	-	-	0
Total	6	3	9

nombre de répondants : 9 sur 9

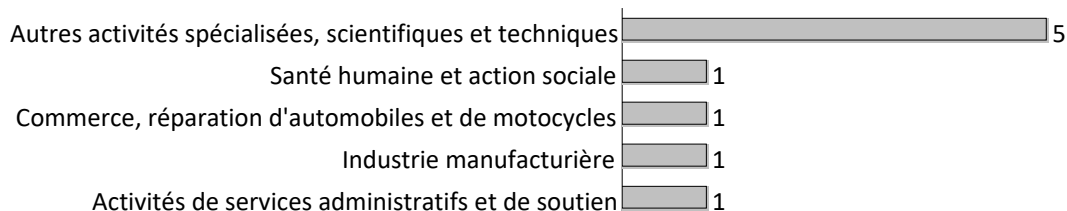
Moyen d'accès à l'emploi actuel



nombre de répondants : 9 sur 9

- ▶ **7** diplômés sur **9** sont toujours sur leur premier emploi depuis l'obtention de leur diplôme.
- ▶ **Aucun** diplômé n'occupe actuellement un emploi stable.
- ▶ **7** diplômés travaillent à temps complet.
- ▶ La durée des contrats temporaires varie de **6 à 18** mois, et la durée médiane est de **11** mois.

Les emplois par secteur d'activité



nombre de répondants : 9 sur 9

Catégorie d'entreprises

	Nb
la fonction publique (d'Etat, territoriale ou hospitalière)	1
grande entreprise privée (sup. à 5000 salariés, tous sites confondus)	1
entreprise privée de taille intermédiaire (de 250 à 5000 salariés, tous sites confondus)	5
entreprise privée de taille moyenne (de 50 à 250 salariés tous sites confondus)	2
Total	9

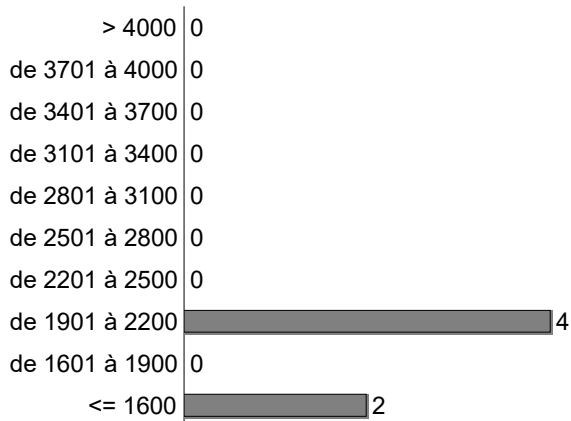
nombre de répondants : 9 sur 9

Statut d'emploi

	Femme	Homme	Total
personnel de catégorie A de la fonction publique	-	-	0
ingénieur, cadre, professions libérales, professions intellectuelles supérieures	-	-	0
personnel de catégorie B de la fonction publique	-	-	0
emploi de niveau intermédiaire : technicien, agent de maîtrise, maîtrise administrative et commerciale, VRP	6	3	9
personnel de catégorie C de la fonction publique	-	-	0
employé de bureau, de commerce, personnel de service	-	-	0
manoeuvre, ouvrier	-	-	0
Total	6	3	9

nombre de répondants : 9 sur 9

Salaires des diplômés (hors primes)



nombre de répondants : 6 sur 9

- Le salaire brut mensuel des diplômés (hors primes) varie de **1510€** à **2077€**. Le salaire brut médian est de **2022€***.

* Le SMIC brut mensuel au 1er mars 2018 est de 1498€.

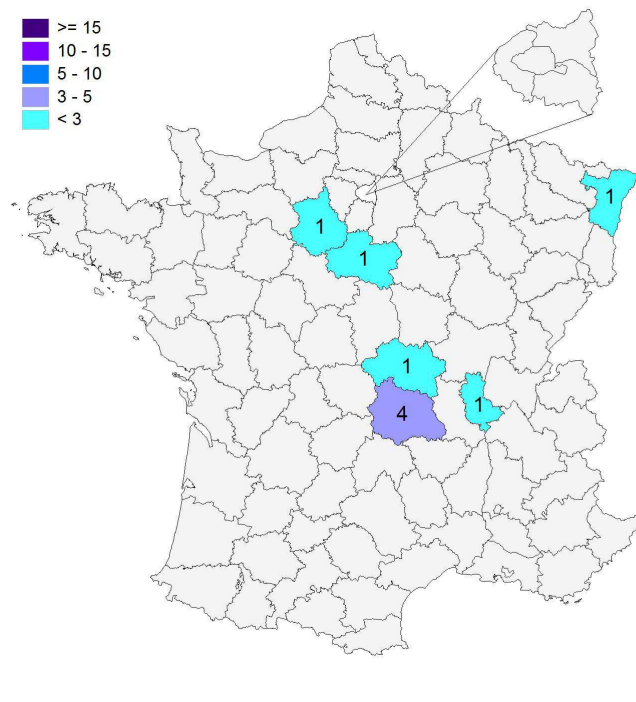
- Les salaires sont calculés sur la base d'un temps plein.

Primes

- En raison du faible effectif, aucune information sur les primes ne peut être communiquée.

Lieu d'emploi

Effectif



Répartition géographique des emplois

Auvergne-Rhône-Alpes	6
Ile-de-France	0
autres départements français de métropole	3
France d'Outre-Mer	0
étranger	0

nombre de répondants : 9 sur 9

Liste des emplois occupés

► 7 diplômés travaillent à temps complet.

Statut	Emploi occupé	Missions	Effectif
Professions intermédiaires	Assistant d'affaires réglementaires	Contrôle d'articles de conditionnement, gestion de la pharmacovigilance et gestion documentaire.	1 F
	Assistant technicien qualité	Gestion des dossiers.	1 H
	Technicien chimiste	Contrôle qualité de médicament en laboratoire pharmaceutique.	1 H
	Technicien de laboratoire	Validation et optimisation de méthode analytique par Chromatographie en Phase Liquide à Haute Performance [HPLC].	1 F
	Technicien de laboratoire en biologie et en chimie	Analyses de sang.	1 H
	Technicien de laboratoire en contrôle qualité	Analyses physico-chimiques de produits semi-ouvrés et finis (médicaments).	1 F
	Technicien de laboratoire en chimie des eaux	Analyses pesticides et hydrocarbures sur eaux potables et résiduaires, par Chromatographie en Phase Gazeuse (CPG) et Chromatographie Liquide à Haute Performance (HPLC).	1 F
	Technicien en recherche et développement	Essais de formulations et suivi en stabilité.	1 F
	Technicien en qualité opérationnelle	Revue de dossiers de lot, inspection et anomalie.	1 F
TOTAL			9

Etudes poursuivies en 2017-2018

Type de formations

	Nb	
master 2ème année	-	0%
master 1ère année	1	25%
diplôme d'ingénieur	-	0%
diplôme d'école de commerce ou de gestion	-	0%
autre diplôme d'école supérieure (art, communication, ...)	-	0%
autre poursuite d'études	1	25%
licence professionnelle	1	25%
licence générale (année non précisée)	-	0%
préparation aux concours	1	25%
formation spécifique courte, un an maximum (DU...)	-	0%
autre complément de formation ou réorientation	-	0%
classes préparatoires post DUT-BTS	-	0%
Total	4	

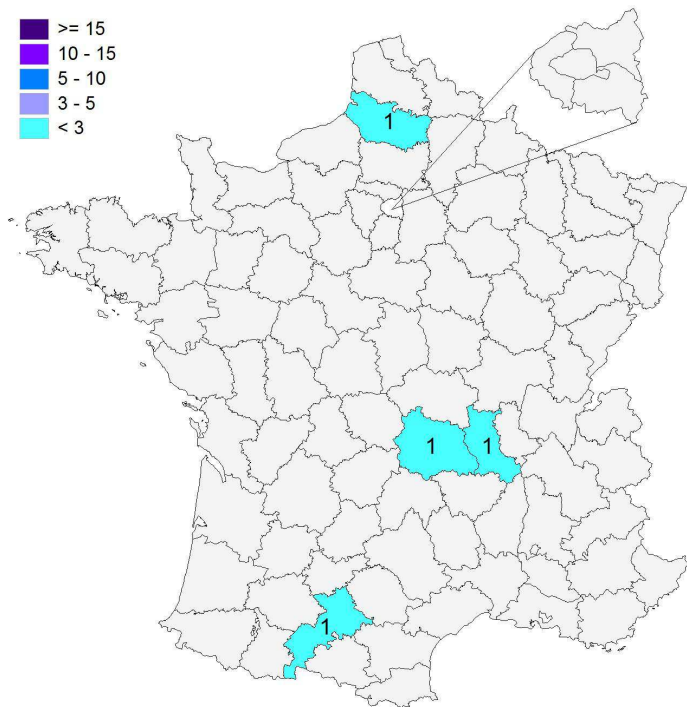

50% en poursuite d'études

50% en complément de formation ou en réorientation

nombre de répondants : 4 sur 4

Lieu des études

Effectif



Répartition géographique des études

Auvergne-Rhône-Alpes	2
Ile-de-France	0
autres départements français de métropole	2
France d'Outre-Mer	0
étranger	0

nombre de répondants : 4 sur 4

Liste des études suivies

Types d'études	Etudes suivies	Etablissement	Site des études	Effectif
Master 1ère année	Sciences du médicament	Université Clermont Auvergne	Clermont-Ferrand	1 FI
Licence professionnelle	Qualité, hygiène, sécurité, santé, environnement	Université Jean Monnet-Saint-Etienne	Roanne	1 CP
Préparation aux concours	Préparation du CRFPA [Centre régional de formation professionnelle des avocat]	IEJ [Institut d'Études Judiciaires]	Amiens	1 FI
Autre poursuite d'études	Manager qualité, sécurité, environnement	Esqese [École supérieure pour la qualité l'environnement, la santé et la sécurité en entreprise]	Toulouse	1 CP
TOTAL				4

FI : en formation initiale classique

CA : en contrat d'apprentissage

CP : en contrat de professionnalisation

3 - Diplômés ayant interrompu leurs études pendant plus de deux ans

Parmi les **15** diplômés ayant répondu à l'enquête, **un** diplômé a suivi la formation après avoir interrompu ses études pendant 2 ans ou plus.

- Le diplômé n'a pas précisé ni ses motivations pour suivre la licence professionnelle, ni sa situation lors de son inscription. Au 1er mars 2018, il est en master 2 Biologie, santé parcours Nutrition, santé, innovation : Aliments, bioactifs, métabolismes ; du microbiote aux maladies chroniques, à l'Université Clermont Auvergne.

Références de la population

Régime d'inscription	Nationalité	Inscrits	Diplômés	Enquêtés *
FI ⁽¹⁾	Français	15	15	15
	Étranger	1	0	0
CA ⁽²⁾	Français	0	0	0
	Étranger	0	0	0
CP ⁽³⁾	Français	0	0	0
	Étranger	0	0	0
Cés ⁽⁴⁾	Français	0	0	0
	Étranger	0	0	0
RE ⁽⁵⁾	Français	0	0	0
	Étranger	0	0	0
FC ⁽⁶⁾	Français	1	1	1
	Étranger	0	0	0
TOTAL		17	16	16

- (1) Formation initiale classique
- (2) Contrat d'apprentissage
- (3) Contrat de professionnalisation
- (4) Année de césure
- (5) Reprise d'études
- (6) Formation continue classique