

DAEU

DIPLÔME D'ACCÈS AUX ÉTUDES UNIVERSITAIRES

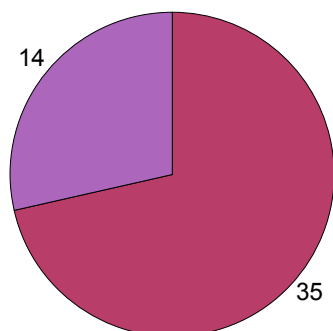
Nombre de diplômés enquêtés : 49

Nombre de répondants : 39

Taux de réponse :

80%

OPTION DU DIPLÔME OBTENU



► LE DAEU (Diplôme d'Accès aux Études Universitaires) se décline en deux options : le DAEU A, littéraire, et le DAEU B, scientifique.

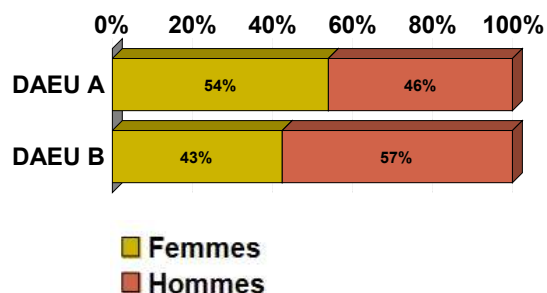
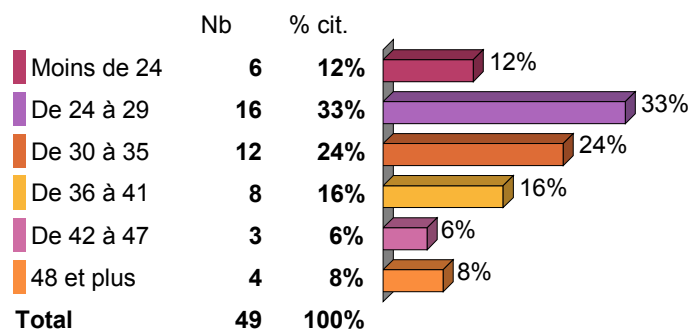
- Diplôme d'accès aux études universitaires - A (DAEU - A)
- Diplôme d'accès aux études universitaires - B (DAEU - B)

PROFIL DE LA POPULATION ENQUÊTÉE

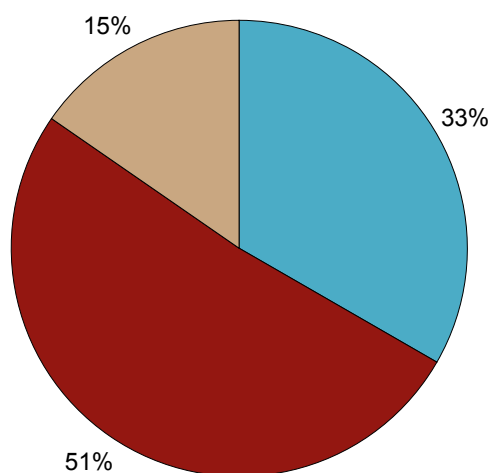
Âge au 31/12/2017

Proportion Femmes / Hommes

Moyenne = 32 Médiane = 31




SITUATION LORS DE L'INSCRIPTION AU DIPÔME



	Nb	% cit.
En emploi	13	33%
En recherche d'emploi	20	51%
En études	0	0%
Dans une autre situation	6	15%
Total	39	100%

► 6 répondants n'étaient pas en emploi et ne cherchaient pas de travail lors de leur inscription à la formation de DAEU. Un seul a précisé sa situation : il est parent au foyer.


MOTIVATIONS POUR OBTENIR LE DIPLOME



► Autres motivations :

- Challenge personnel (4 réponses) ;
- Validation d'acquis ;
- A profité d'avoir le temps de le faire.

SOURCES DE FINANCEMENT



► Autre source de financement non précisée.

Type de contrat, ou statut d'emploi :

	Nb	% cit.
Fonctionnaire (y compris fonctionnaire stagiaire ou élève fonctionnaire)	1	8%
CDI	7	58%
CDD (y compris saisonnier, contractuel de la fonction publique, ATER)	4	33%
Total	12	100%

(1 sans réponse)

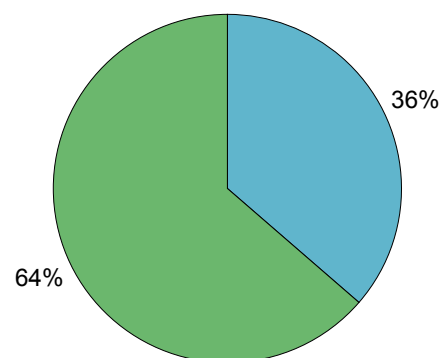
Niveau de l'emploi occupé :

	Nb	% cit.
emploi de niveau intermédiaire : technicien, agent de maîtrise, etc.	1	9%
employé de bureau, de commerce, personnel de service	6	55%
manoeuvre, ouvrier	2	18%
personnel de catégorie C de la fonction publique	2	18%
Total	11	100%

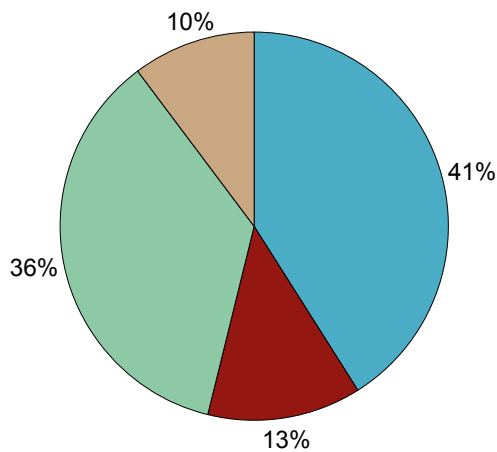
(2 sans réponse)

Type d'entreprise :

	Nb	% cit.
La fonction publique (d'Etat, territoriale ou hospitalière)	4	36%
Une entreprise privée	7	64%
Total	11	100%



SITUATION AU 1er DÉCEMBRE 2017



	Nb	% cit.
En emploi	16	41%
En recherche d'emploi	5	13%
En formation uniquement	14	36%
Autres situations	4	10%
Total	39	100%

- ▶ 6 répondants en emploi et un répondant en recherche d'emploi suivent une formation en parallèle.
- ▶ 4 répondants sont dans une autre situation : l'un est parent au foyer, un deuxième prend le temps de savoir ce qu'il veut faire, un autre ne travaille pas et ne recherche pas d'emploi pour raisons personnelles et le dernier est à la recherche d'un stage pour une formation qui commence en mars 2018.

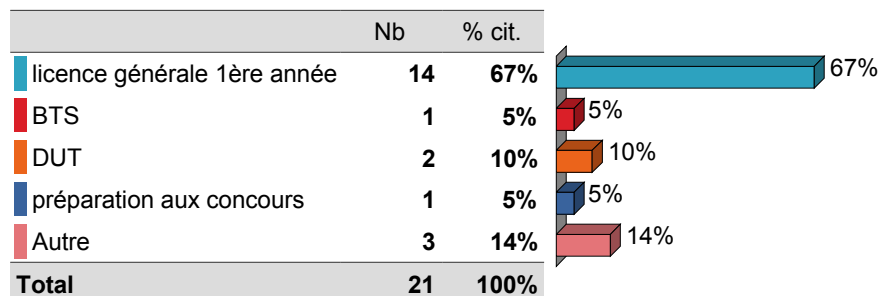
EVOLUTION DE LA SITUATION DES DIPLÔMÉS

		Situation au 1er décembre 2017			
		En emploi	En recherche d'emploi	En formation uniquement	Autre situation
Situation lors de l'inscription	En emploi	9		3	1
	En recherche d'emploi	5	4	9	2
	Autre situation	2		3	1

- ▶ Parmi les 9 diplômés qui étaient en emploi lors de leur inscription, et qui occupent un emploi au 1er décembre 2017 :
 - 4 ne suivent pas de formation et occupent le même emploi, sans évolution ;
 - 1 a changé d'emploi dans la même structure, entraînant une augmentation salariale ;
 - 4 suivent une formation et occupent le même emploi.

- **21** répondants suivent une formation au 1er décembre 2017.
 Parmi eux, 6 exercent une activité professionnelle (qu'ils occupaient déjà lors de leur inscription en DAEU) et un autre est à la recherche d'un emploi.

Type de formation suivie :



- Les autres formations suivies sont un CAP, une formation professionnelle et un brevet professionnel.

Liste des formations suivies :

Formation suivie		Etablissement	Site de la formation	Effectif *
Licence générale 1ère année	Administration Economique et Sociale (AES)	Université Clermont Auvergne	Clermont-Ferrand	1 FI
	Arts parcours Culture et patrimoines, arts du spectacle			2 FI
	Géographie et aménagement ⁽¹⁾			1 FI
	Histoire de l'art et archéologie			1 FI
	LLCER parcours Anglais			1 FI
	LLCER parcours Anglais ⁽¹⁾			1 TE
	LLCER parcours Russe			1 FI
	Philosophie ⁽¹⁾			1 FC
	Physique			2 FI
	Psychologie			1 TE
	Droit ⁽²⁾			Université Paris-Sorbonne
	Sciences de la vie ⁽¹⁾	Université Aix-Marseille	Marseille	1 TE
Autre	DUT Génie biologie option Diététique ⁽¹⁾	Université Clermont Auvergne	Clermont-Ferrand	1 FC
	DUT Mesures physiques ⁽¹⁾	Université Clermont Auvergne	Clermont-Ferrand	1 FC
	BTS Management des Unités Commerciales	Alternance Auvergne	Clermont-Ferrand	1 CP
	Conseiller en Insertion Professionnelle	AFPA	Beaumont	1
	Préparation au concours du CRPE	Objectif CRPE	Paris	1
	CAP Chocolatier - confiseur	INBP	Rouen	1
	Brevet professionnel de préparateur en pharmacie	ADFPP 63 - Maison de la pharmacie	Clermont-Ferrand	1 CP
TOTAL			21	

* FI : formation initiale classique
 CP : contrat de professionnalisation

TE : télé-enseignement

FC : formation continue

(1) Diplômés qui suivent la formation en parallèle de leur emploi

(2) Diplômé qui est aussi en recherche d'emploi

Type de contrat de l'emploi occupé :

Pour les répondants qui ne suivent pas une formation :

	Femme	Homme	Total
Profession libérale, indépendant, chef d'entreprise, auto-entrepreneur	-	-	0
Fonctionnaire (y compris fonctionnaire stagiaire ou élève fonctionnaire)	1	-	1
CDI	2	2	4
CDD (y compris saisonnier, contractuel de la fonction publique, ATER, assistant(e) d'éducation)	2	1	3
Vacataire	-	-	0
Intérimaire	-	1	1
Emplois aidés (Contrat Initiative Emploi, Contrat d'Accès à l'Emploi...)	-	-	0
Autre	-	-	0
Total	5	4	9

(1 sans réponse)

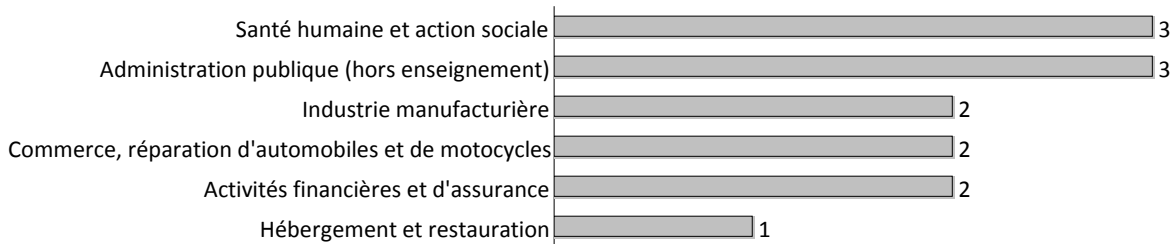
Pour les répondants qui suivent une formation en parallèle de leur emploi :

	Femme	Homme	Total
Profession libérale, indépendant, chef d'entreprise, auto-entrepreneur	-	-	0
Fonctionnaire (y compris fonctionnaire stagiaire ou élève fonctionnaire)	1	-	1
CDI	1	3	4
CDD (y compris saisonnier, contractuel de la fonction publique, ATER, assistant(e) d'éducation)	1	-	1
Vacataire	-	-	0
Intérimaire	-	-	0
Emplois aidés (Contrat Initiative Emploi, Contrat d'Accès à l'Emploi...)	-	-	0
Autre	-	-	0
Total	3	3	6

► **Au total :**

- 2 sont fonctionnaires (soit 13%) ;
- 8 sont en CDI (soit 53%) ;
- 4 sont en CDD (soit 27%) ;
- 1 est en contrat intérimaire (soit 7%).

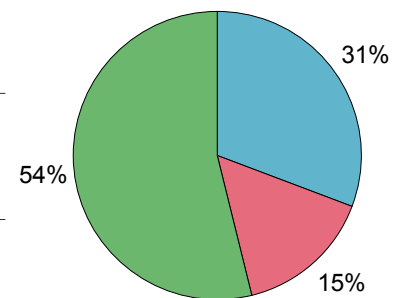
Les emplois par secteur d'activité



(3 sans réponse)

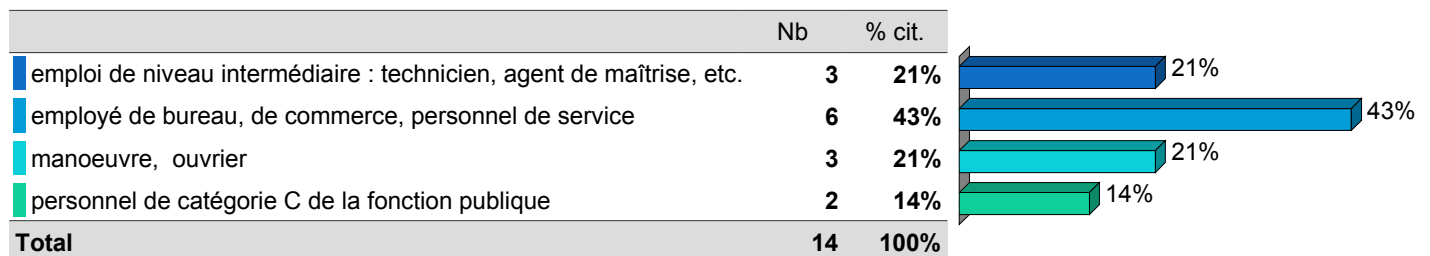
Catégorie d'entreprises

	Nb	% cit.
La fonction publique (d'Etat, territoriale ou hospitalière)	4	31%
Une entreprise publique (La Poste, SNCF, EDF, France Télévisions...)	2	15%
Une entreprise privée	7	54%
Total	13	100%



(3 sans réponse)

Niveau de l'emploi occupé :



(2 sans réponse)

Liste des emplois occupés :

Emploi occupé	Missions	Effectif
Agent de sécurité incendie	Assurer la sécurité et l'accueil.	1 H
Agent territorial principale de 1ère classe spécialisé en école maternelle	Aide a l'enseignant, apprendre l'autonomie aux petits, service de cantine et garderie, surveillance de la pause méridienne.	1 F
Aide-soignant dans une structure pour handicapés	-	1 F
Assistant de régulation médicale	Urgences.	1 H
Conseiller en assurances	-	1 H
Employé polyvalent en restauration rapide	-	1 F
Employé polyvalent	Accueil de la clientèle, service, propreté des locaux, préparation des plats proposés, et sécurité alimentaire.	1 F
Facteur	Tri et distribution du courrier et de colis	1 F
Gestionnaire de sûreté	Filtrage des entrées, contrôles d'identité, surveillance de caméras, accueil et gestion des transporteurs, saisie de données	1 H
Maître ouvrier en restauration hospitalière	-	1 F
Ouvrier d'abattoir	Préparation et classification des carcasses de bovins.	1 H
Vendeur	-	1 H
Vendeur en prêt-à-porter	-	1 F
Vérificateur qualité	-	1 H
(2 sans réponse)		TOTAL
		14

- Les emplois surlignés correspondent aux répondants suivant une formation en parallèle de leur emploi.