

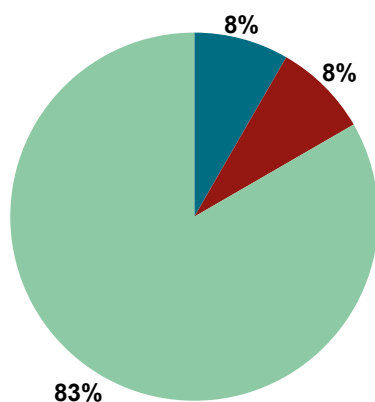
Nombre de diplômés enquêtés : 40

Nombre de répondants : 36

Taux de réponse : 90%

- Le profil de la population enquêtée (origine géographique et type de bac obtenu) est détaillé en fin de publication.

Situation des diplômés au 1er février 2019



	Femme	Homme	Total
En emploi avec le diplôme *	0	3	3
En emploi avec un diplôme supérieur **	0	0	0
En recherche d'emploi	0	3	3
En études	12	18	30
Autres situations	0	0	0
Total	12	24	36

* n'ayant pas obtenu de diplôme de niveau supérieur au DUT, avant ou après l'obtention de celui-ci.

** ayant obtenu un diplôme de niveau supérieur au DUT, avant ou après l'obtention de celui-ci.

- 3 diplômés, ayant un niveau d'étude à Bac+2 sont en emploi. Ils occupent des postes de technicien en chimie, technicien de laboratoire et technicien. Deux sont en CDI et le troisième est intérimaire.
- 3 diplômés, n'ayant jamais travaillé, recherchent un emploi depuis 1 et 8 mois pour deux d'entre-eux et le troisième vient tout juste de commencer sa recherche. Ils sont intéressés par des postes de technicien chimiste pour deux d'entre-eux et un recherche tout type de poste. Ils mènent leur recherche en Auvergne-Rhône-Alpes, en région parisienne et en France.
- 30 diplômés sont en études (voir détails pages suivantes).

CHIFFRES CLÉS

Population globale	
Taux d'insertion professionnelle ⁽¹⁾	Taux de poursuite d'études ⁽²⁾
3 / 6	83,3 %

Diplômés en études			
% de diplômés en licence professionnelle	% de diplômés en licence générale 3ème année	% de diplômés en école supérieure ⁽³⁾	% de diplômés en études à l'UCA en 2018/2019
57 %	7 %	23 %	30 %

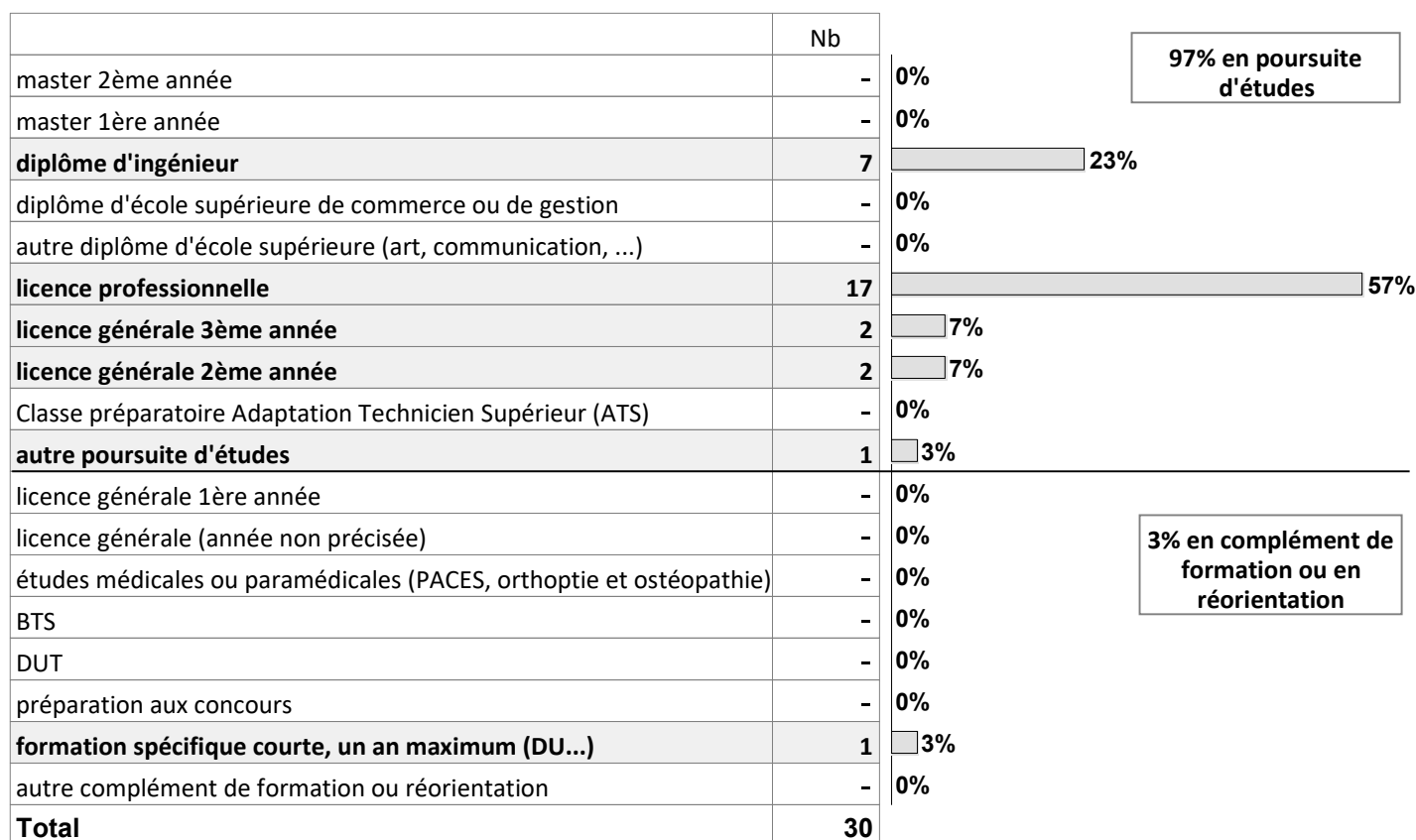
(1) Nombre de diplômés en emploi / (Nombre de diplômés en emploi + Nombre de diplômés en recherche d'emploi)

(2) Nombre de diplômés en études / Nombre de répondants

(3) écoles d'ingénieurs, de commerce, de gestion, de communication, d'art, etc.

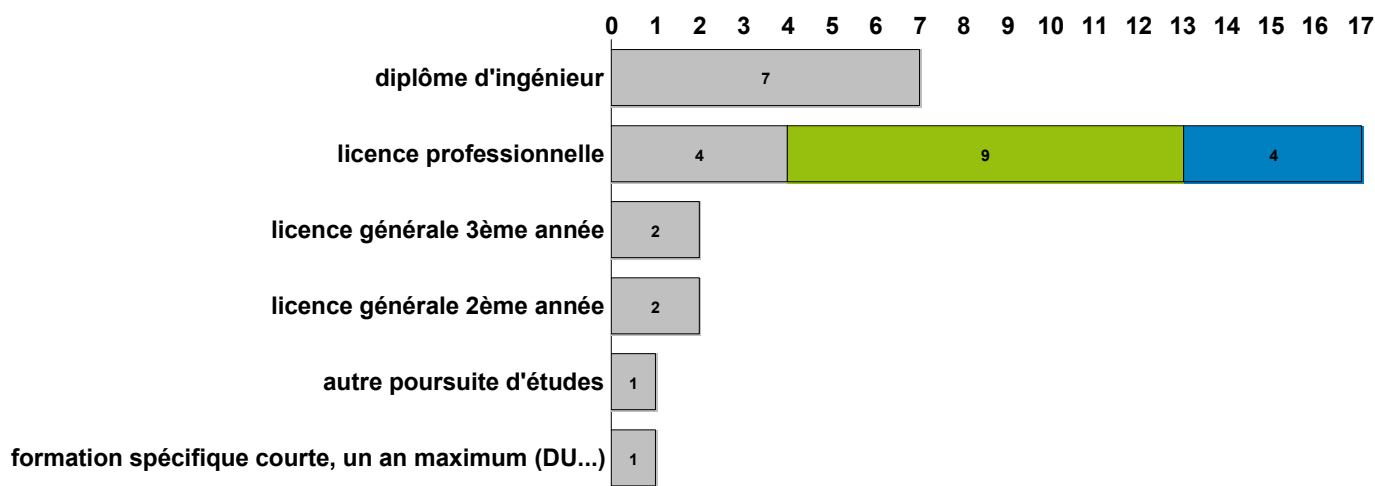
Etudes poursuivies en 2018-2019

Type de formations



Taux de réponse : 100%

Régime des études suivies

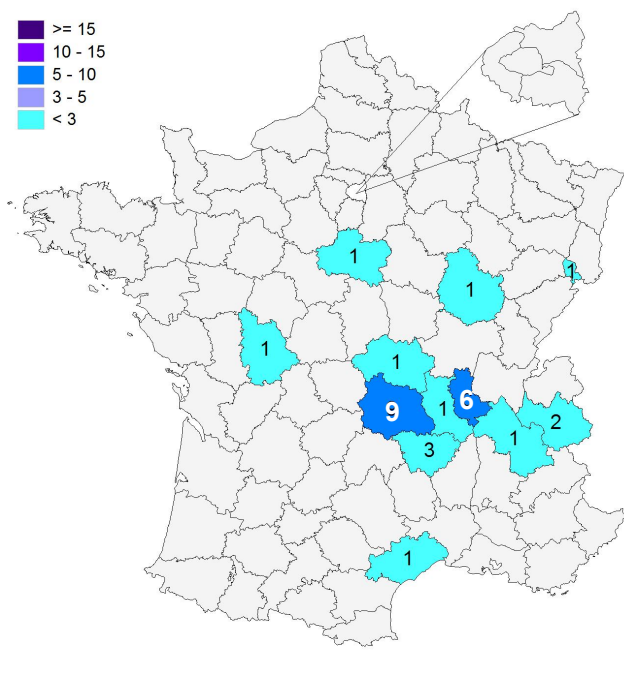


Taux de réponse : 100%



Lieu des études

Effectif



Répartition géographique des études

Auvergne-Rhône-Alpes	23	77%
Ile-de-France	0	0%
autres départements français de métropole	5	17%
France d'Outre-Mer	0	0%
étranger	2	7%

Taux de réponse : 100%

► 2 diplômés étudient à l'étranger, au Canada.

Liste des études suivies

Etudes suivies		Etablissement	Site des études	Effectif
Diplôme d'ingénieur	Ingénieur en Agronomie	VetAgro Sup	Lempdes	1 FI
	Ingénieur en Chimie	SIGMA	Aubière	2 FI
	Ingénieur d'affaires	ESTA (École Supérieure des Technologies et des Affaires)	Belfort	1 FI
	Ingénieur en Environnement, bâtiment, énergie	Polytech	Chambéry	1 FI
	Ingénieur en Matériaux	ESIREM (École Supérieure d'Ingénieurs de Recherche en Matériaux et en Infotronique)	Dijon	1 FI
ITECH (Institut TExtile et CHimique de Lyon)		Écully	1 FI	

FI : en formation initiale classique
Cés : en année de césure

CA : en contrat d'apprentissage
FC : en formation continue

CP : en contrat de professionnalisation
acp : aucun des cas précédents
np : non précisé

Liste des études suivies (suite)

		Etudes suivies	Etablissement	Site des études	Effectif
Licence professionnelle		Mention Chimie analytique, contrôle qualité, environnement			
		Chimie analytique	UFR de Chimie Université Clermont Auvergne	Clermont-Ferrand	1 FI
		Techniques analytiques	IUT Lyon 1 Université de Lyon 1	Villeurbanne	3 CA
		Mention Chimie et physique des matériaux			
		<i>Polymères pour l'industrie et l'environnement</i>	IUT de Montpellier Université de Montpellier	Montpellier	1 FI
		Mention Chimie de synthèse			
		<i>Synthèse organique fine à l'international (SOFI)</i>	IUT Lyon 1 Université Lyon 1	Villeurbanne	1 CA
		Mention Industries pharmaceutiques, cosmétologiques et de santé : gestion, production et valorisation			
		<i>Développement, production et ingénierie pharmaceutique</i>	UFR de Pharmacie Université Clermont Auvergne	Clermont-Ferrand	1 FI
		Mention Métiers de la qualité			
		<i>Animateur qualité sécurité environnement</i>	IEQT (Institut Européen de la Qualité Totale)	Vichy	2 CA
		Mention Qualité, hygiène, sécurité, santé, environnement			
		<i>Laboratoire d'analyse et production industrielle</i>	IUT de Clermont-Ferrand Université Clermont Auvergne	Clermont-Ferrand	4 CP
		Mention Métiers de l'industrie : métallurgie, mise en forme des matériaux et soudage - Fonderie : de l'alliage liquide aux propriétés des pièces finies	Université Claude Bernard Lyon 1	Villeurbanne	1 CA
	Mention Formulation	IUT d'Orléans Université d'Orléans	Orléans	1 CA	
	Mention Polymères pour la transition énergétique	IUT de Chambéry Université au Bourget-du-Lac	Le Bourget du Lac	1 CA	
	Mention Procédés de dépollution et valorisation des déchets	IUT de Poitiers Université de Poitiers	Poitiers	1 FI	
Licence générale	3 ^{ème} année	Mention Chimie	UFR de Chimie et biologie Université Grenoble Alpes	Grenoble	1 FI
			Faculté des Sciences et Techniques Université Jean Monnet	Saint-Étienne	1 FI
	2 ^{ème} année	Mention Chimie	UFR de Chimie Université Clermont Auvergne	Clermont-Ferrand	2 FI
formation spécifique courte, un an maximum (DU...)		DUETI et Baccalauréat en Chimie des produits naturels	Université du Québec à Chicoutimi	Chicoutimi, Canada	1 FI
Autre poursuite d'études		Bachelor chimie	Université du Québec	Montréal, Canada	1 FI
TOTAL					30

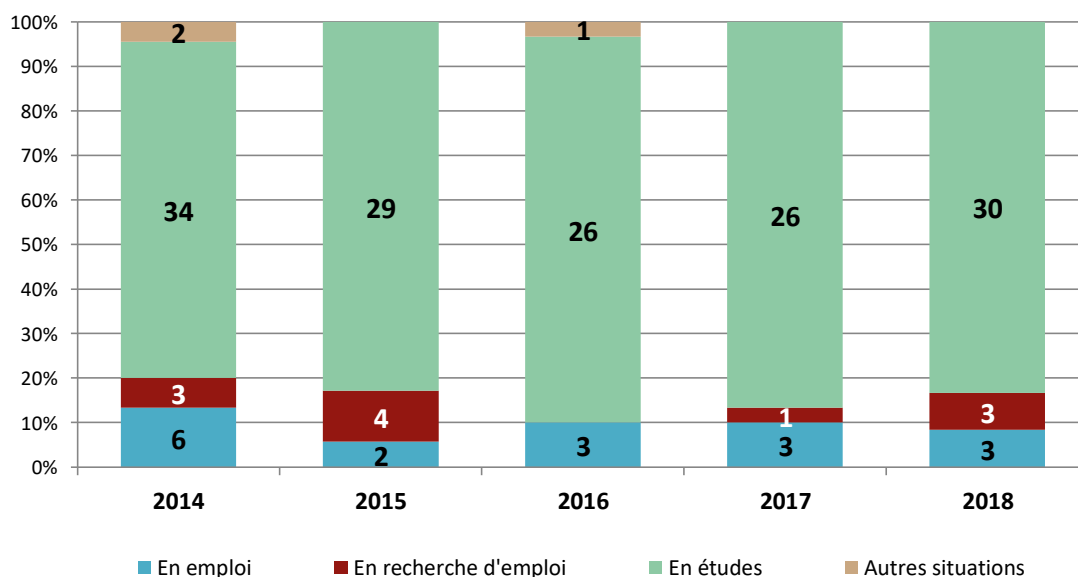
FI : en formation initiale classique
Cés : en année de césure

CA : en contrat d'apprentissage
FC : en formation continue

CP : en contrat de professionnalisation
acp : aucun des cas précédents
np : non précisé

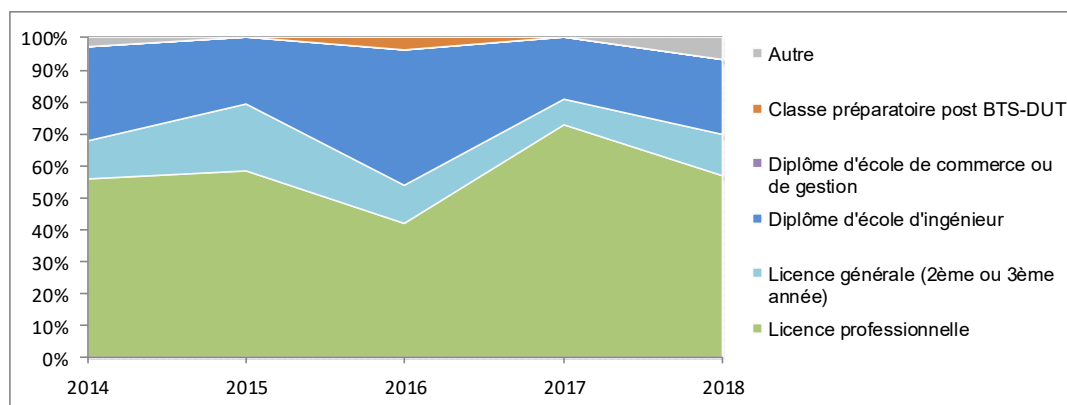
Situation générale des diplômés issus des promotions de 2014 à 2018

Promotions	2014	2015	2016	2017	2018
Effectif enquêté	45	36	31	30	40
Réponses	45	35	30	30	36
Taux de réponse	100%	97%	97%	100%	90%
Situation générale à moins d'un an du diplôme					
En emploi	6	2	3	3	3
En recherche d'emploi	3	4	-	1	3
En études	34	29	26	26	30
Autres situations	2	-	1	-	-
Chiffres clés					
Taux d'insertion professionnelle global	6 sur 9	2 sur 6	3 sur 3	3 sur 4	3 sur 6
Taux de poursuite d'études	76%	83%	87%	87%	83%



Historique des formations suivies à moins d'un an

Type d'études	2014	2015	2016	2017	2018
Licence professionnelle	56%	59%	42%	73%	57%
Licence générale (2ème ou 3ème année)	12%	21%	12%	8%	13%
Diplôme d'école d'ingénieur	29%	21%	42%	19%	23%
Diplôme d'école de commerce ou de gestion	0%	0%	0%	0%	0%
Classe préparatoire post BTS-DUT	0%	0%	4%	0%	0%
Autre	3%	0%	0%	0%	7%



Profil des diplômés enquêtés

Origine géographique des diplômés

Établie en fonction du département d'obtention de leur baccalauréat.

	Nb	% cit.
Auvergne-Rhône-Alpes / Auvergne	17	43%
Auvergne-Rhône-Alpes / Rhône-Alpes	13	33%
Ile-de-France	0	0%
autres départements français de métropole	9	23%
France d'Outre-Mer	0	0%
étranger	1	3%
Total	40	100%

Baccalauréat d'origine

	Nb	% cit.	
ES	0	0%	0%
L	0	0%	0%
S	37	93%	93%
Bac professionnel*	0	0%	0%
Bac technologique**	2	5%	5%
Diplôme étranger	1	3%	3%
Autre diplôme	0	0%	0%
Total	40	100%	

** bac : 1 STL et 1 T12D

Références de la population

Population globale :

Régime d'inscription	Nationalité	Inscrits	Diplômés	Enquêtés *
FI ⁽¹⁾	Français	38	38	38
	Étranger	2	2	2
CA ⁽²⁾	Français	0	0	0
	Étranger	0	0	0
CP ⁽³⁾	Français	0	0	0
	Étranger	0	0	0
Cés ⁽⁴⁾	Français	0	0	0
	Étranger	0	0	0
RE ⁽⁵⁾	Français	0	0	0
	Étranger	0	0	0
FC ⁽⁶⁾	Français	0	0	0
	Étranger	0	0	0
TOTAL		41	40	40

- (1) Formation initiale classique
- (2) Contrat d'apprentissage
- (3) Contrat de professionnalisation
- (4) Année de césure
- (5) Reprise d'études
- (6) Formation continue classique

* Population enquêtée : tous les diplômés