

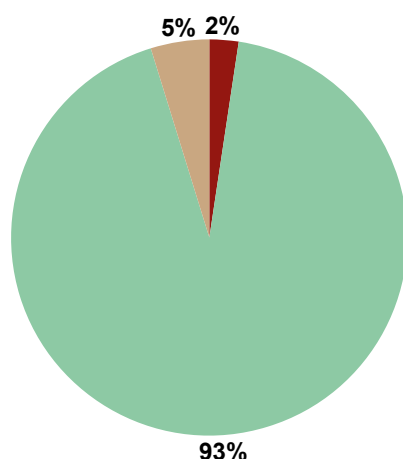
Nombre de diplômés enquêtés : 44

Nombre de répondants : 42

Taux de réponse : **95%**

- Le profil de la population enquêtée (origine géographique et type de bac obtenu) est détaillé en fin de publication.

## Situation des diplômés au 1er février 2019



	Femme	Homme	Total
En emploi avec le diplôme *	0	0	0
En emploi avec un diplôme supérieur **	0	0	0
En recherche d'emploi	0	1	1
En études	23	16	39
Autres situations	1	1	2
<b>Total</b>	<b>24</b>	<b>18</b>	<b>42</b>

\* n'ayant pas obtenu de diplôme de niveau supérieur au DUT, avant ou après l'obtention de celui-ci.

\*\* ayant obtenu un diplôme de niveau supérieur au DUT, avant ou après l'obtention de celui-ci.

- 1 diplômé n'ayant encore jamais travaillé, recherche un emploi depuis 2 mois. Il n'a pas donné de précision supplémentaire, mise à part que sa zone géographique de recherche est limitée.
- 39 diplômés sont en études (voir détails pages suivantes).
- 2 diplômés ont été classés dans la catégorie "Autres situations". L'un est en service civique et la deuxième est en attente avant d'une prise de poste.

## CHIFFRES CLÉS

Population globale	
Taux d'insertion professionnelle <sup>(1)</sup>	Taux de poursuite d'études <sup>(2)</sup>
<b>0 / 1</b>	<b>92,9 %</b>

Diplômés en études			
% de diplômés en licence professionnelle	% de diplômés en licence générale 3ème année	% de diplômés en école supérieure <sup>(3)</sup>	% de diplômés en études à l'UCA en 2018/2019
28 %	18 %	26 %	17,9 %

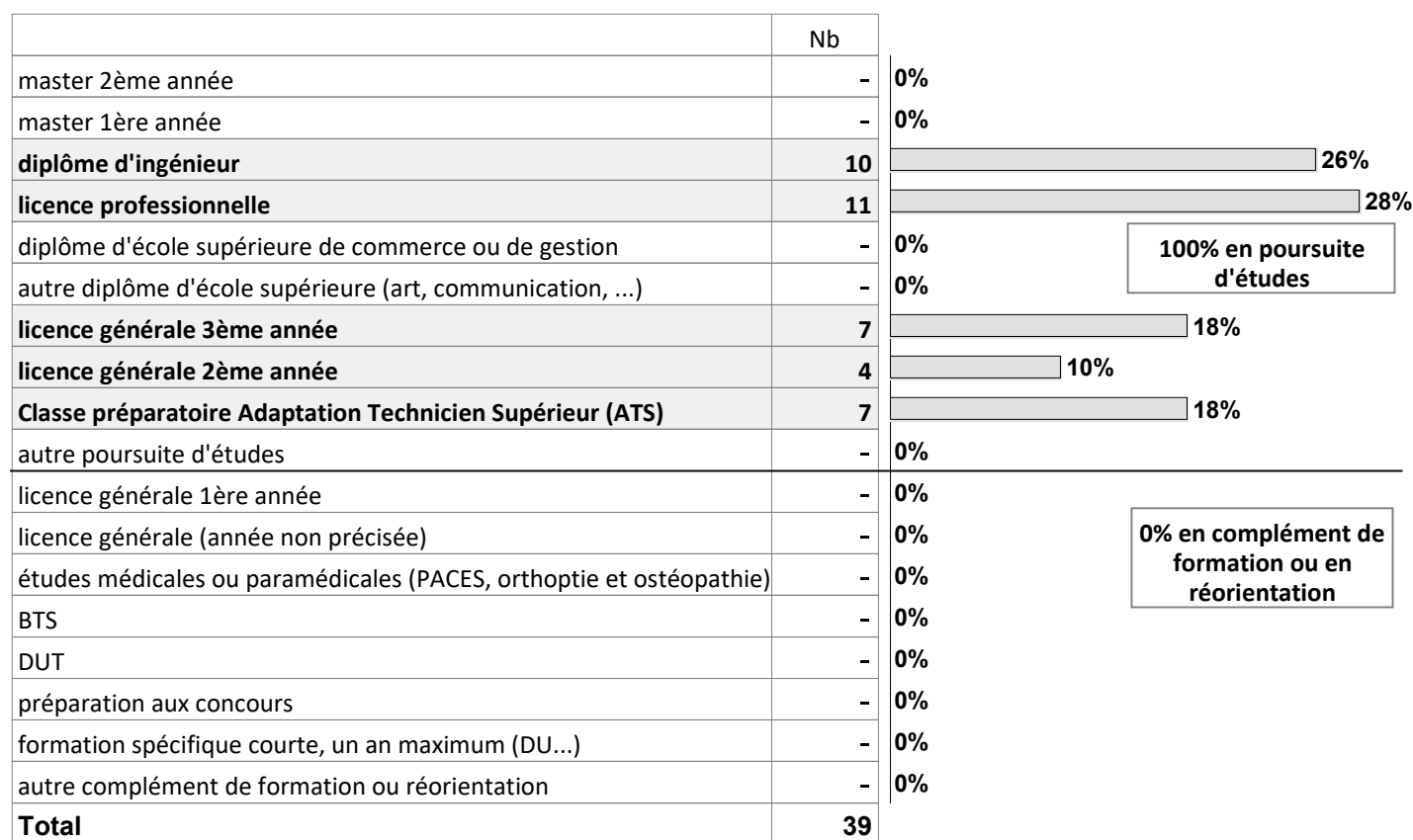
(1) Nombre de diplômés en emploi / (Nombre de diplômés en emploi + Nombre de diplômés en recherche d'emploi)

(2) Nombre de diplômés en études / Nombre de répondants

(3) écoles d'ingénieurs, de commerce, de gestion, de communication, d'art, etc.


# Etudes poursuivies en 2018-2019

## Type de formations



Taux de réponse : 100%

## Régime des études suivies

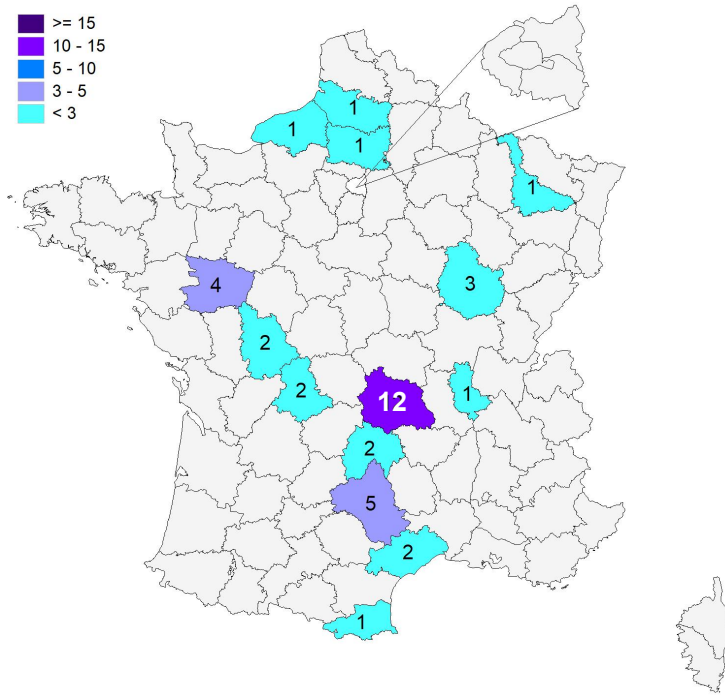


Taux de réponse : 100%



## Lieu des études

Effectif



### Répartition géographique des études

Auvergne-Rhône-Alpes	15	38%
Ile-de-France	0	0%
autres départements français de métropole	23	59%
France d'Outre-Mer	0	0%
étranger	1	3%

Taux de réponse : 100%

## Liste des études suivies

Etudes suivies		Etablissement	Site des études	Effectif
Diplôme d'ingénieur	Ingénieur en Alimentation adaptée et santé	UniLaSalle	Beauvais	1 FI
	Ingénieur en Agroalimentaire	AgroSup (Institut National Supérieur des Sciences Agronomiques, de l'Alimentation et de l'Environnement)	Marmilhat	1 FI
			Dijon	1 FI
	Ingénieur en Agriculture	ESA (École Supérieure d'Agriculture)	Angers	1 FI 1 CA
	Ingénieur en Agronomie	VetAgro Sup	Lempdes	2 FI 1 CA
	Ingénieur en Génie biologique	Université Clermont Auvergne	Clermont-Ferrand	1 FI
	non précisée	non précisé	Rouen	1 FI

FI : en formation initiale classique  
Cés : en année de césure

CA : en contrat d'apprentissage  
FC : en formation continue

CP : en contrat de professionnalisation  
acp : aucun des cas précédents  
np : non précisé

## Liste des études suivies (suite)

Etudes suivies		Etablissement	Site des études	Effectif
Licence professionnelle	<b>Mention Agronomie</b>			
	<i>Agriculture, durabilité, nouvelles technologies</i>	UFR Sciences de la vie, de la Terre et de l'environnement Université de Bourgogne	Dijon	1 FI
	<i>Conseil et développement en agriculture: banque, centre de gestion, agrofournitures"</i>	Département de Géographie Université de Poitiers	Poitiers	1 CP 1 CA
	<i>Expertise agroenvironnementale et conduite de projet</i>	IUT de Clermont-Ferrand Université Clermont Auvergne	Aurillac	4 FI
	<b>Mention Métiers conseil en élevage</b>			
	<i>Lait</i>	Pôle Formation	Villefranche de Rouergues	1 CP
	<b>Mention Métiers de l'aménagement du territoire et de l'urbanisme</b>			
	<i>Gestion et aménagement durable des espaces et des ressources</i>	IUT de Perpignan Université de Perpignan Via Domitia	Perpignan	1 FI
	<b>Mention Productions animales</b>			
	<i>Audit et génétique en élevage</i>	Faculté des Sciences et Techniques Université de Limoges	Limoges	1 FI
	UFR Sciences de la vie, de la terre et de l'environnement Université de Bourgogne	Dijon	1 FI	
Licence générale	<b>Mention Sciences de la vie</b>			
	<i>Biologie des organismes des populations et des écosystèmes (BOPE)</i>	UFR de Biologie Université Clermont Auvergne	Clermont-Ferrand	2 FI
	-			1 FI
	<b>Mention Sciences de la vie et de la Terre</b>			
	<i>Sciences des productions végétales</i>	Faculté des Sciences Université d'Angers	Angers	2 FI
	<b>Mention Sciences de la vie</b>			
	<i>Génétique et biologie cellulaire</i>	Université Claude Bernard Lyon 1	Lyon	1 FI
	<i>Bachelor of science</i>	University of Highlands and Islands	Perth, Australie	1 FI
	<b>Mention Sciences de la vie</b>			
	<i>Biologie fonctionnelle des plantes</i>	Faculté des Sciences Université Montpellier 2	Montpellier	1 FI
<i>Biologie des organismes des populations (BOP)</i>	Faculté des Sciences et Techniques Université de Limoges	Limoges	1 FI	
	UFR de Biologie Université Clermont Auvergne	Clermont-Ferrand	1 FI	
	Faculté des Sciences et Technologies Université de Lorraine	Vandoeuvre-lès-Nancy	1 FI	
Classe préparatoire Adaptation	Classe préparatoire Adaptation Technicien Supérieur (ATS), Biologie	LEGTA Le Paraquet	Cottenchy	1 FI
		Lycée Louis Pasteur	Lempdes	1 FI
		Lycée Frédéric Bazille	Montpellier	1 FI
		LEGTA La Roque	Onet-le-Château	4 FI
<b>Total</b>				<b>39</b>

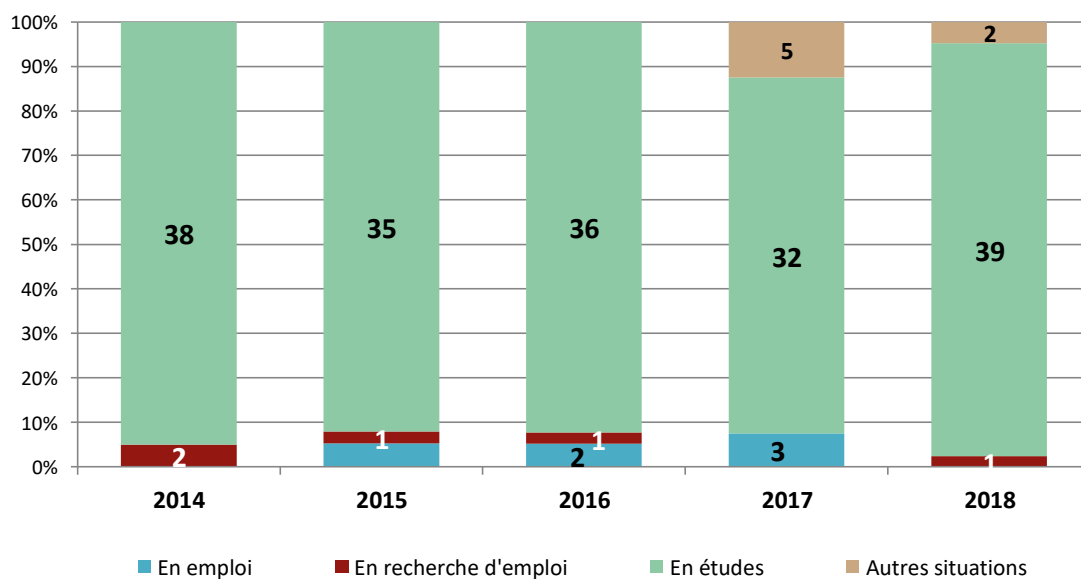
FI : en formation initiale classique  
Cés : en année de césure

CA : en contrat d'apprentissage  
FC : en formation continue

CP : en contrat de professionnalisation  
acp : aucun des cas précédents np : non précisé

# Situation générale des diplômés issus des promotions de 2014 à 2018

Promotions	2014	2015	2016	2017	2018
Effectif enquêté	40	38	41	42	44
Réponses	40	38	39	40	42
<b>Taux de réponse</b>	<b>100%</b>	<b>100%</b>	<b>95%</b>	<b>95%</b>	<b>95%</b>
<b>Situation générale à moins d'un an du diplôme</b>					
En emploi	-	2	2	3	0
En recherche d'emploi	2	1	1	-	1
En études	38	35	36	32	39
Autres situations	-	-	-	5	2
<b>Chiffres clés</b>					
Taux d'insertion professionnelle global	-	0 sur 2	2 sur 3	2 sur 3	0 sur 1
Taux de poursuite d'études	95%	92%	92%	80%	93%



## Profil des diplômés enquêtés

### Origine géographique des diplômés

Établie en fonction du département d'obtention de leur baccalauréat.

	Nb	% cit.
Auvergne-Rhône-Alpes / Auvergne	18	41%
Auvergne-Rhône-Alpes / Rhône-Alpes	5	11%
Ile-de-France	0	0%
autres départements français de métropole	21	48%
France d'Outre-Mer	0	0%
étranger	0	0%
<b>Total</b>	<b>44</b>	<b>100%</b>

### Baccalauréat d'origine

	Nb	% cit.
ES	0	0%
L	0	0%
S	39	89%
Bac professionnel*	1	2%
Bac technologique**	4	9%
Diplôme étranger	0	0%
Autre diplôme	0	0%
<b>Total</b>	<b>44</b>	<b>100%</b>

\* bac : 1 tertiaire

\*\* bac : 2 STAV et 2 STL

## Références de la population

### Population globale :

Régime d'inscription	Nationalité	Inscrits	Diplômés	Enquêtés *
FI <sup>(1)</sup>	Français	42	42	42
	Étranger	2	2	2
CA <sup>(2)</sup>	Français	0	0	0
	Étranger	0	0	0
CP <sup>(3)</sup>	Français	0	0	0
	Étranger	0	0	0
Cés <sup>(4)</sup>	Français	0	0	0
	Étranger	0	0	0
RE <sup>(5)</sup>	Français	0	0	0
	Étranger	0	0	0
FC <sup>(6)</sup>	Français	0	0	0
	Étranger	0	0	0
<b>TOTAL</b>		<b>44</b>	<b>44</b>	<b>44</b>

- (1) Formation initiale classique
- (2) Contrat d'apprentissage
- (3) Contrat de professionnalisation
- (4) Année de césure
- (5) Reprise d'études
- (6) Formation continue classique

\* Population enquêtée : tous les diplômés