

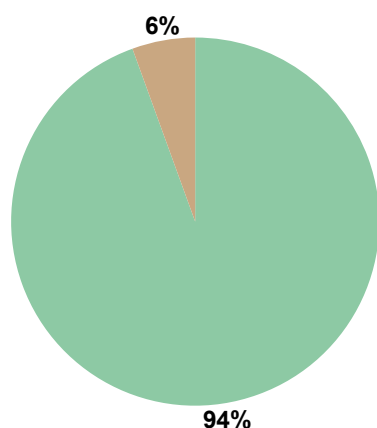
Nombre de diplômés enquêtés : **20**

 Nombre de répondants : **18**

 Taux de réponse : **90%**

► Le profil de la population enquêtée (origine géographique et type de bac obtenu) est détaillé en fin de publication.

Situation des diplômés au 1er février 2019



| | Femme | Homme | Total |
|--|----------|-----------|-----------|
| En emploi avec le diplôme * | 0 | 0 | 0 |
| En emploi avec un diplôme supérieur ** | 0 | 0 | 0 |
| En recherche d'emploi | 0 | 0 | 0 |
| En études | 1 | 16 | 17 |
| Autres situations | 0 | 1 | 1 |
| Total | 1 | 17 | 18 |

* n'ayant pas obtenu de diplôme de niveau supérieur au DUT, avant ou après l'obtention de celui-ci.

** ayant obtenu un diplôme de niveau supérieur au DUT, avant ou après l'obtention de celui-ci.

► 17 diplômés sont en études (voir détails pages suivantes).

► 1 diplômé parti à l'étranger a été classé dans la catégorie "Autres situations".

CHIFFRES CLÉS

| Population globale | |
|---|---|
| Taux d'insertion professionnelle ⁽¹⁾ | Taux de poursuite d'études ⁽²⁾ |
| - | 94,4 % |

| Diplômés en études | | | |
|--|--|--|--|
| % de diplômés en licence professionnelle | % de diplômés en licence générale 3ème année | % de diplômés en école supérieure ⁽³⁾ | % de diplômés en études à l'UCA en 2018/2019 |
| 53 % | 12 % | 29 % | 52,9 % |

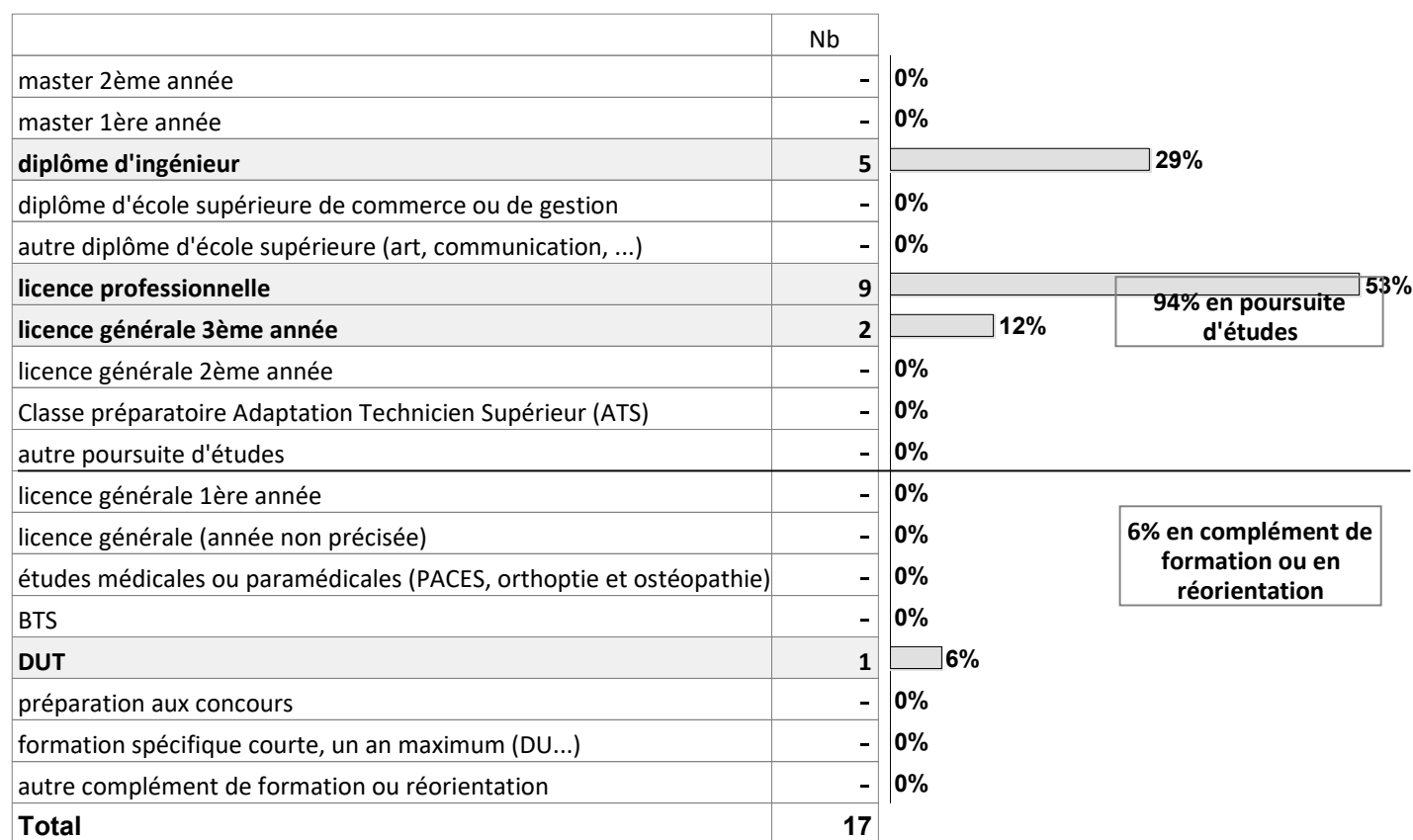
(1) Nombre de diplômés en emploi / (Nombre de diplômés en emploi + Nombre de diplômés en recherche d'emploi)

(2) Nombre de diplômés en études / Nombre de répondants

(3) écoles d'ingénieurs, de commerce, de gestion, de communication, d'art, etc.

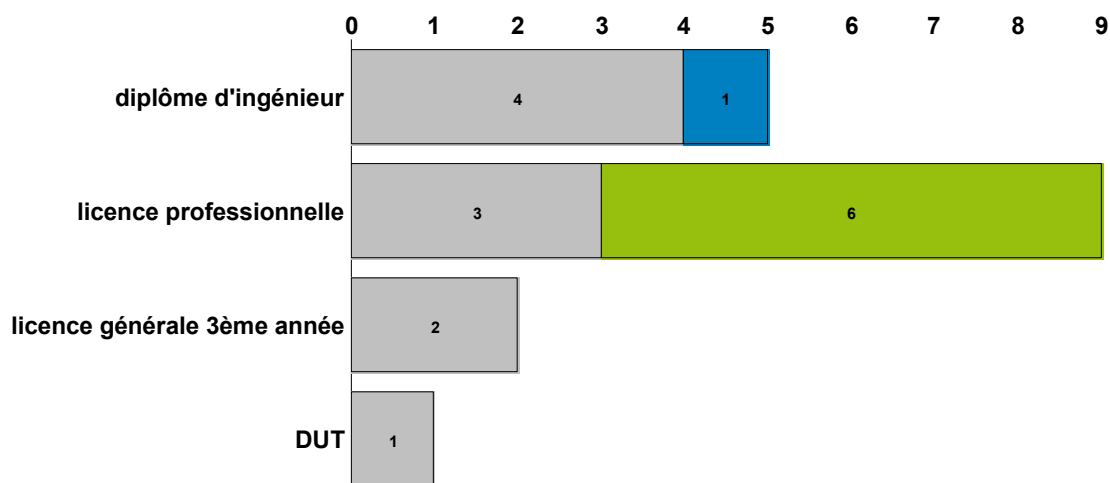
Etudes poursuivies en 2018-2019

Type de formations



Taux de réponse : 100%

Régime des études suivies

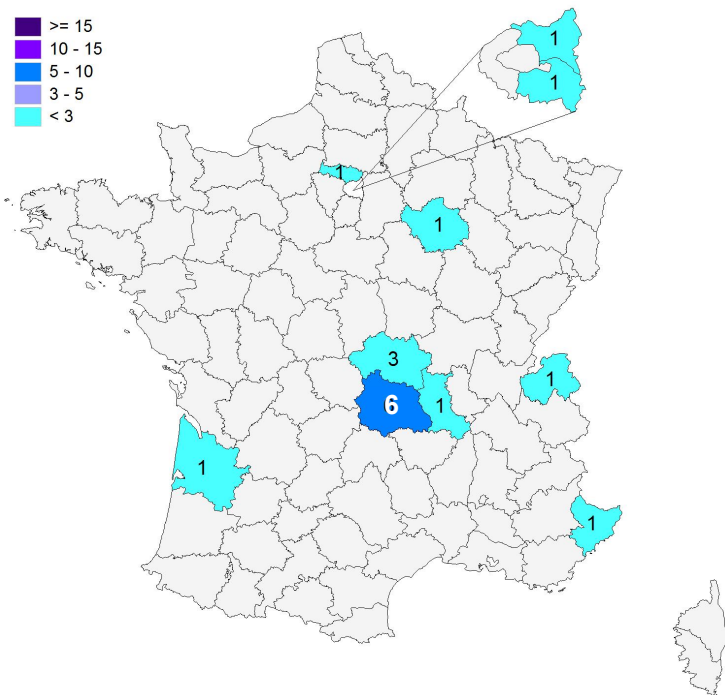



Taux de réponse : 100%



Lieu des études

Effectif



Répartition géographique des études

| | | |
|---|----|-----|
| Auvergne-Rhône-Alpes | 11 | 65% |
| Ile-de-France | 3 | 18% |
| autres départements français de métropole | 3 | 18% |
| France d'Outre-Mer | 0 | 0% |
| étranger | 0 | 0% |

Taux de réponse : 100%

Liste des études suivies

| Etudes suivies | | Etablissement | Site des études | Effectif |
|---|---|---|-------------------------------|--------------|
| Diplôme d'ingénieur | Ingénieur en Automatique informatique industrielle | UTT Université de Technologie de Troyes | Troyes | 1 FI |
| | Ingénieur en Génie électrique | Polytech Université Clermont Auvergne | Clermont-Ferrand | 2 FI 1 FC |
| | Ingénieur en Informatique industrielle | Polytech Annecy | Annecy | 1 FI |
| Licence professionnelle | Mention Maîtrise de l'énergie, électricité, développement durable | | | |
| | <i>Responsable de projets : gestion de l'énergie électrique et énergies renouvelables</i> | Université Clermont Auvergne | Clermont-Ferrand | 1 FI |
| | Mention Métiers des réseaux informatiques et des télécommunications | | | |
| | <i>Réseaux et transmission très haut débit (RTHD)</i> | IUT de Cachan Paris-Sud Université Paris-Saclay | Cachan | 1 CA |
| | Mention Systèmes automatisés, réseaux et informatique industrielle | | | |
| | <i>Automatique</i> | Département GEII Université Jean Monnet | Saint-Étienne | 1 CA |
| | <i>Automatismes réseaux industriels vision et ergonomie (ARIVE)</i> | École Universitaire de Physique et d'Ingénierie Université Clermont Auvergne | Clermont-Ferrand Montluçon | 2 FI 1 CA |
| | <i>Chargés d'affaires en automatismes industriels (CAAI)</i> | | | 1 CA |
| | Mention Métiers de l'Industrie – Gestion production industrielle : Études de signalisation ferroviaire | IUT de Saint Denis Université de Paris XIII | Saint-Denis | 1 CA |
| Mention Systèmes automatisés, réseaux et informatique industrielle | Département Génie Électrique et Informatique Industrielle Université Bordeaux I | Bordeaux | 1 CA | |

FI : en formation initiale classique
Cés : en année de césure

CA : en contrat d'apprentissage
FC : en formation continue

CP : en contrat de professionnalisation
acp : aucun des cas précédents np : non précisé

Liste des études suivies (suite)

| | | Etudes suivies | Etablissement | Site des études | Effectif |
|--------------|------------------------|---|---|------------------|-----------|
| Licence | 3 ^{ème} année | Mention Sciences pour l'ingénieur | | | |
| | | Électronique, électrotechnique et automatique (EEA) | École Universitaire de Physique et d'Ingénierie Université Clermont Auvergne | Clermont-Ferrand | 1 FI |
| | | Mention Électronique, énergie électrique, automatique | UFR sciences et techniques Université de Cergy Pontoise | Cergy | 1 FI |
| DUT | 1 ^{ère} année | Mention Informatique | IUT Nice Côte d'Azur Université Sophia-Antipolis | Nice | 1 FI |
| TOTAL | | | | | 17 |

FI : en formation initiale classique
Cés : en année de césure

CA : en contrat d'apprentissage
FC : en formation continue

CP : en contrat de professionnalisation
acp : aucun des cas précédents np : non précisé

Profil des diplômés enquêtés

Origine géographique des diplômés

Établie en fonction du département d'obtention de leur baccalauréat.

| | Nb | % cit. |
|---|-----------|-------------|
| Auvergne-Rhône-Alpes / Auvergne | 12 | 80% |
| Auvergne-Rhône-Alpes / Rhône-Alpes | 1 | 7% |
| Ile-de-France | 0 | 0% |
| autres départements français de métropole | 2 | 13% |
| France d'Outre-Mer | 0 | 0% |
| étranger | 0 | 0% |
| Total | 15 | 100% |

Baccalauréat d'origine

| | Nb | % cit. |
|---------------------|-----------|-------------|
| ES | 0 | 0% |
| L | 0 | 0% |
| S | 9 | 45% |
| Bac professionnel* | 1 | 5% |
| Bac technologique** | 5 | 25% |
| Diplôme étranger | 5 | 25% |
| Autre diplôme | 0 | 0% |
| Total | 20 | 100% |

* bac : 1 tertiaire

** bac : 5 TI2D

Références de la population

Population globale :

| Régime d'inscription | Nationalité | Inscrits | Diplômés | Enquêtés * |
|----------------------|-------------|-----------|-----------|------------|
| FI ⁽¹⁾ | Français | 15 | 15 | 15 |
| | Étranger | 5 | 5 | 5 |
| CA ⁽²⁾ | Français | 0 | 0 | 0 |
| | Étranger | 0 | 0 | 0 |
| CP ⁽³⁾ | Français | 0 | 0 | 0 |
| | Étranger | 0 | 0 | 0 |
| Cés ⁽⁴⁾ | Français | 0 | 0 | 0 |
| | Étranger | 0 | 0 | 0 |
| RE ⁽⁵⁾ | Français | 0 | 0 | 0 |
| | Étranger | 0 | 0 | 0 |
| FC ⁽⁶⁾ | Français | 0 | 0 | 0 |
| | Étranger | 0 | 0 | 0 |
| TOTAL | | 20 | 20 | 20 |

- (1) Formation initiale classique
- (2) Contrat d'apprentissage
- (3) Contrat de professionnalisation
- (4) Année de césure
- (5) Reprise d'études
- (6) Formation continue classique

* Population enquêtée : tous les diplômés