



IUT D'ALLIER
UNIVERSITÉ
Clermont Auvergne

Site : Montluçon

DUT

Mention : **GESTION LOGISTIQUE ET TRANSPORT**

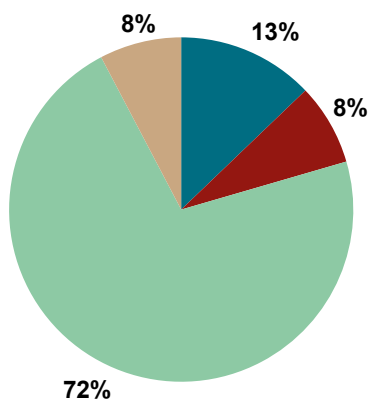
Nombre de diplômés enquêtés : **41**

Nombre de répondants : **39**

Taux de réponse : **95%**

► Le profil de la population enquêtée (origine géographique et type de bac obtenu) est détaillé en fin de publication.

Situation des diplômés au 1er février 2019



	Femme	Homme	Total
En emploi avec le diplôme *	1	4	5
En emploi avec un diplôme supérieur **	0	0	0
En recherche d'emploi	1	2	3
En études	8	20	28
Autres situations	1	2	3
Total	11	28	39

* n'ayant pas obtenu de diplôme de niveau supérieur au DUT, avant ou après l'obtention de celui-ci.

** ayant obtenu un diplôme de niveau supérieur au DUT, avant ou après l'obtention de celui-ci.

- **5** diplômés, ayant un niveau d'étude à Bac+2, occupent un emploi (voir détails pages suivantes).
- **28** diplômés sont en études (voir détails pages suivantes).
- **3** diplômés, dont **2** ayant déjà travaillé, recherchent un emploi depuis **1 à 4** mois pour deux d'entre eux et un vient tout juste de commercer sa prospection. Ils sont intéressés par des postes suivants :
 - logisticien ;
 - gestionnaire de stock dans l'Allier ;
 - un poste dans le domaine de la logistique ou dans le domaine de l'esthétique dans l'Allier ou la Vendée.
- **3** diplômés ont été classés dans la catégorie "Autres situations" : **2** sont en visa vacances-travail et **1** est en service civique.

CHIFFRES CLÉS

Population globale	
Taux d'insertion professionnelle ⁽¹⁾	Taux de poursuite d'études ⁽²⁾
5 / 8	71,8 %

Diplômés en études			
% de diplômés en licence professionnelle	% de diplômés en licence générale 3ème année	% de diplômés en école supérieure ⁽³⁾	% de diplômés en études à l'UCA en 2018/2019
50 %	14 %	7 %	61 %

(1) Nombre de diplômés en emploi / (Nombre de diplômés en emploi + Nombre de diplômés en recherche d'emploi)

(2) Nombre de diplômés en études / Nombre de répondants

(3) écoles d'ingénieurs, de commerce, de gestion, de communication, d'art, etc.

Les emplois occupés au 1er février 2019


sans diplôme supérieur au DUT

Type de contrat de l'emploi actuel

	Femme	Homme	Total
Profession libérale, indépendant, chef d'entreprise, auto-entrepreneur	-	-	0
Fonctionnaire (y compris fonctionnaire stagiaire)	-	-	0
CDI	1	3	4
CDD (y compris saisonnier, contractuel de la fonction publique, ATER)	-	1	1
Vacataire	-	-	0
Intérimaire	-	-	0
Intermittent du spectacle, pigiste	-	-	0
Emplois aidés (Contrat Initiative Emploi, Contrat d'Accès à l'Emploi...)	-	-	0
Volontariat international	-	-	0
Autre	-	-	0
Total	1	4	5

5 répondants sur 5

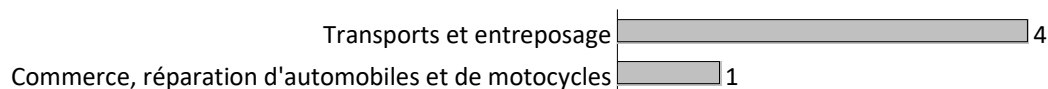
Moyen d'accès à l'emploi actuel



5 répondants sur 5

- ▶ 3 diplômés sur 5 sont toujours sur leur premier emploi depuis l'obtention de leur diplôme.
- ▶ 4 diplômés sur 5 occupent actuellement un emploi stable.
- ▶ Tous les diplômés travaillent à temps complet.

Les emplois par secteur d'activité



5 répondants sur 5

Catégorie d'entreprises

	Nb
secteur public (fonction et entreprises publiques, sécurité sociale, office publique d'HLM,...)	-
grande entreprise privée (sup. à 5000 salariés, tous sites confondus)	2
entreprise privée de taille intermédiaire (de 250 à 5000 salariés, tous sites confondus)	1
entreprise privée de taille moyenne (de 50 à 250 salariés tous sites confondus)	1
petite entreprise privée (de 10 à 50 salariés, tous sites confondus)	-
entreprise privée (taille non renseignée)	-
association, organisme professionnel	-
autre structure	-
microentreprise privée (moins de 10 salariés, tous sites confondus)	1
Vous-même	-
une personne exerçant une profession libérale ou un indépendant	-
autre	-
Total	5


5 répondants sur 5

Statut d'emploi

	Femme	Homme	Total
personnel de catégorie A de la fonction publique	-	-	0
ingénieur, cadre, professions intellectuelles supérieures	-	-	0
professions libérales, indépendant, chef d'entreprise, auto-entrepreneur	-	-	0
personnel de catégorie B de la fonction publique	-	-	0
emploi de niveau intermédiaire : technicien, agent de maîtrise, maîtrise administrative et commerciale, VRP	1	2	3
personnel de catégorie C de la fonction publique	-	-	0
employé de bureau, de commerce, personnel de service	-	2	2
manoeuvre, ouvrier	-	-	0
Total	1	4	5

5 répondants sur 5

Salaires des diplômés (hors primes)



4 répondants sur 5

- Le salaire brut mensuel des diplômés (hors primes) varie de **1730€** à **1900€**. Le salaire brut médian est de **1775€***.

* Le SMIC brut mensuel au 1er janvier 2019 est de 1521€.

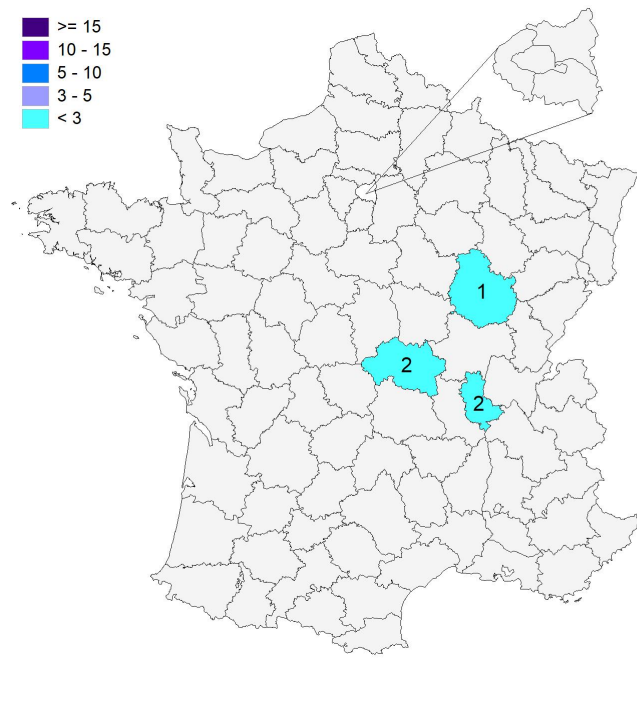
Les salaires sont calculés sur la base d'un temps plein.
Les salaires des diplômés travaillant à l'étranger ne sont pas pris en compte dans le calcul.

Primes

- *En raison d'un faible effectif, aucune information sur les primes ne peut être communiquée.

Lieu d'emploi

Effectif



Répartition géographique des emplois

Auvergne-Rhône-Alpes	4
Ile-de-France	0
autres départements français de métropole	1
France d'Outre-Mer	0
étranger	0

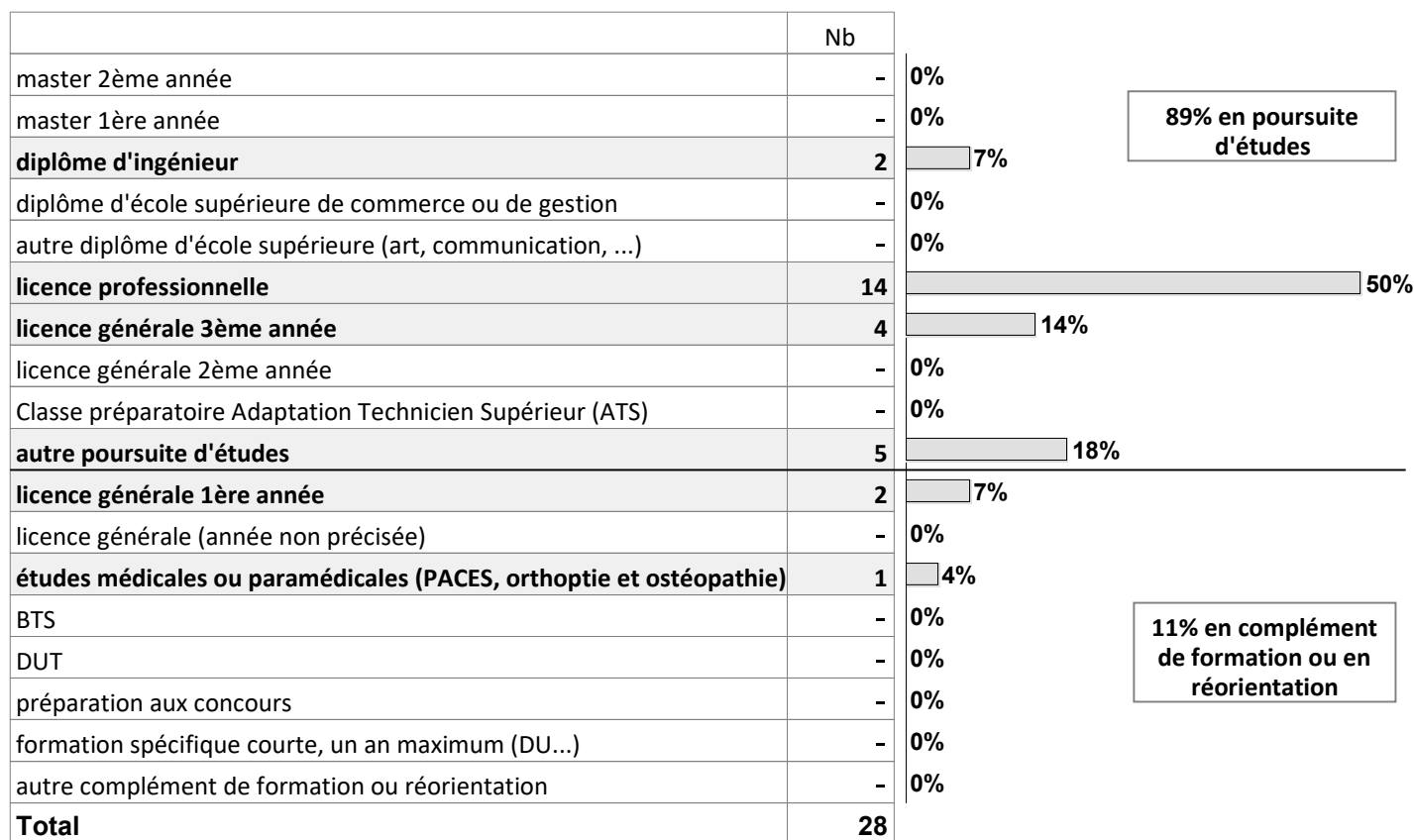
5 répondants sur 5

Liste des emplois occupés (avec le DUT)

Statut	Emploi occupé	Missions	Effectif
Professions intermédiaires	Agent de transit	- Réponse à la demande des clients ; - en charge des formalités administratives ; - recherche des solutions de transport ; - exploitation de l'export et de l'import maritimes ; - contact à l'international.	1 F
	Agent d'exploitation	Gestion des conducteurs, des plannings, du parc et relation avec les clients.	1 H
	Assistant d'exploitation	Gestion et planification des transports.	1 H
Employé ou équivalent	Chauffeur / Livreur	Gestion de la branche du transport médical.	1 H
	Préparateur / Livreur de commandes	Préparation, livraison de commandes et contact avec les clients.	1 H
TOTAL			5

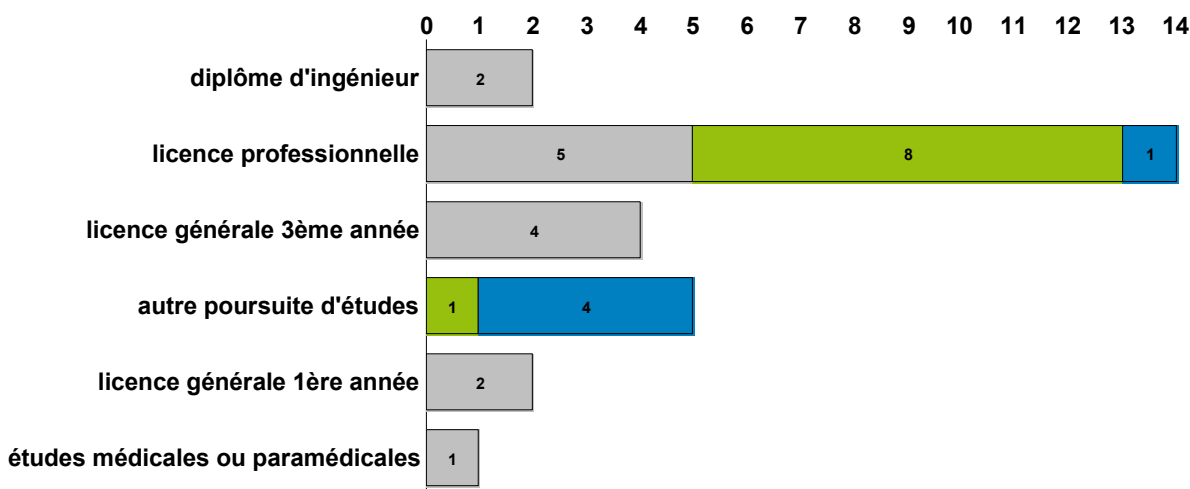
Etudes poursuivies en 2018-2019

Type de formations



Taux de réponse : 100%

Régime des études suivies

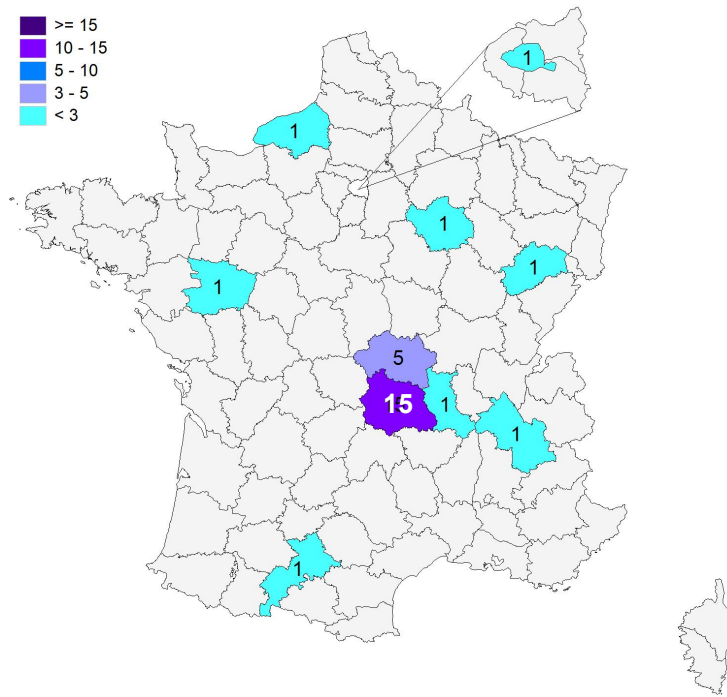



Taux de réponse : 100%



Lieu des études

Effectif



Répartition géographique des études

Auvergne-Rhône-Alpes	22	79%
Ile-de-France	1	4%
autres départements français de métropole	5	18%
France d'Outre-Mer	0	0%
étranger	0	0%

Taux de réponse : 100%

Liste des études suivies

Etudes suivies		Etablissement	Site des études	Effectif
Diplôme d'ingénieur	Ingénieur Généraliste	Université de Technologie de Troyes	Troyes	1 FI
	Ingénieur en Logistique	ISEL (Institut Supérieur d'Études Logistiques)	Le Havre	1 FI
Licence professionnelle	Mention Métiers de l'industrie : Gestion de la production industrielle			
	<i>Management de la production industrielle</i>	IUT de Roanne Université Jean Monnet	Roanne	1 CA
	Mention Logistique et systèmes d'information			
	<i>Informatique et aide à la décision</i>	IUT d'Allier Université Clermont Auvergne	Montluçon	3 FI 5 CA
	Mention Management et gestion des organisations			
	<i>Management des PME-PMI</i>	Institut d'Administration d'Entreprise Université Clermont Auvergne	Clermont-Ferrand	1 CA
	Mention Métiers de la qualité			
	<i>Animateur qualité, sécurité, environnement</i>	IUT d'Allier Université Clermont Auvergne	Clermont-Ferrand	1 FI
	Mention Logistique et transports internationaux			
	<i>Distribution et transports internationaux</i>	IUT Besançon-Vesoul Université de Franche-Comté	Vesoul	1 FI
Mention Management et gestion des organisations				
	IUT Angers-Cholet Université d'Angers	Angers	1 CP	
Mention Pilotage des activités logistiques industrielles (PALI)				
	IUT Occitanie Université Toulouse-III-Paul-Sabatier	Toulouse	1 CA	

FI : en formation initiale classique
Cés : en année de césure

CA : en contrat d'apprentissage
FC : en formation continue

CP : en contrat de professionnalisation

acp : aucun des cas précédents np : non précisé

...

Liste des études suivies (suite)

Etudes suivies		Etablissement	Site des études	Effectif	
Licence	3 ^{ème} année	Mention Management	IAE (Institut d'Administration des Entreprises) Université Clermont Auvergne	Clermont-Ferrand	4 FI
Études médicales ou paramédicales		Première Année Commune aux Études de Santé (PACES)	UFR de Médecine et des Professions Paramédicales Université Clermont Auvergne	Clermont-Ferrand	1 FI
Licence	1 ^{ère} année	Mention Langues étrangères appliquée (LEA)			
		Anglais	UFR Langues, Cultures et Communication Université Clermont Auvergne	Clermont-Ferrand	1 FI
		Mention Sciences de la vie			
		-	UFR de Biologie Université Clermont Auvergne	Clermont-Ferrand	1 FI
Autres poursuites d'études		Formation Responsable production transport logistique	ITELI - AFTRAL (Institut du Transport et de la Logistique Internationale)	Cournon d'Auvergne	3 CP
				Paris	1 CA
				Villette-d'Anthon	1 CP
				TOTAL	28

FI : en formation initiale classique
Cés : en année de césure

CA : en contrat d'apprentissage
FC : en formation continue

CP : en contrat de professionnalisation
acp : aucun des cas précédents np : non précisé








Profil des diplômés enquêtés

Origine géographique des diplômés

Établie en fonction du département d'obtention de leur baccalauréat.

	Nb	% cit.
Auvergne-Rhône-Alpes / Auvergne	29	71%
Auvergne-Rhône-Alpes / Rhône-Alpes	5	12%
Ile-de-France	1	2%
autres départements français de métropole	6	15%
France d'Outre-Mer	0	0%
étranger	0	0%
Total	41	100%

Baccalauréat d'origine

	Nb	% cit.	
ES	22	54%	 54%
L	1	2%	 2%
S	11	27%	 27%
Bac professionnel*	4	10%	 10%
Bac technologique**	3	7%	 7%
Diplôme étranger	0	0%	 0%
Autre diplôme	0	0%	 0%
Total	41	100%	

* bac : 3 industriels, 1 tertiaire

** bac : 1 STMG, 2 T12D

Références de la population

Population globale :

Régime d'inscription	Nationalité	Inscrits	Diplômés	Enquêtés *
FI ⁽¹⁾	Français	33	33	33
	Étranger	0	0	0
CA ⁽²⁾	Français	8	8	8
	Étranger	0	0	0
CP ⁽³⁾	Français	0	0	0
	Étranger	0	0	0
Cés ⁽⁴⁾	Français	0	0	0
	Étranger	0	0	0
RE ⁽⁵⁾	Français	0	0	0
	Étranger	0	0	0
FC ⁽⁶⁾	Français	0	0	0
	Étranger	0	0	0
TOTAL		41	41	41

- (1) Formation initiale classique
- (2) Contrat d'apprentissage
- (3) Contrat de professionnalisation
- (4) Année de césure
- (5) Reprise d'études
- (6) Formation continue classique

* Population enquêtée : tous les diplômés