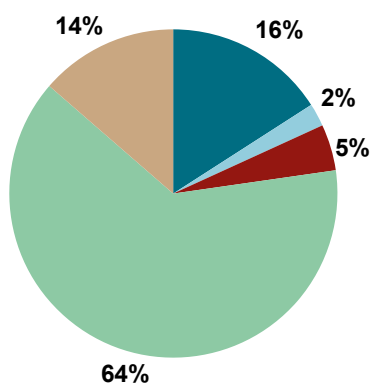


Mention : MÉTIERS DU MULTIMÉDIA ET DE L'INTERNET

 Nombre de diplômés enquêtés : **47**

 Nombre de répondants : **44**
Taux de réponse : 94%

► Le profil de la population enquêtée (origine géographique et type de bac obtenu) est détaillé en fin de publication.

Situation des diplômés au 1er février 2019


	Femme	Homme	Total
En emploi avec le diplôme *	3	4	7
En emploi avec un diplôme supérieur **	1	0	1
En recherche d'emploi	0	2	2
En études	17	11	28
Autres situations	3	3	6
Total	24	20	44

* n'ayant pas obtenu de diplôme de niveau supérieur au DUT, avant ou après l'obtention de celui-ci.

** ayant obtenu un diplôme de niveau supérieur au DUT, avant ou après l'obtention de celui-ci.

- 7 diplômés, ayant un niveau d'étude à Bac+2, occupent un emploi (voir détails pages suivantes).
- 2 diplômés, dont 1 ayant déjà travaillé, recherchent un emploi depuis 7 à 8 mois. Ils sont intéressés par tout type de poste dans l'Allier pour l'un et dans le Cantal pour l'autre. L'un d'eux va reprendre ses études à la rentrée universitaire de 2019.
- 1 diplômée occupe un emploi avec un diplôme de niveau supérieur à Bac+2, qu'elle a obtenu avant son entrée en DUT. Elle occupe un poste de chargée de communication.
- 28 diplômés sont en études (voir détails pages suivantes).
- 6 diplômés ont été classés dans la catégorie "Autres situations" :
 - 5 sont en service civique ;
 - 1 est fille au pair à l'étranger.

CHIFFRES CLÉS

Population globale	
Taux d'insertion professionnelle ⁽¹⁾	Taux de poursuite d'études ⁽²⁾
80 %	63,6 %

Diplômés en études			
% de diplômés en licence professionnelle	% de diplômés en licence générale 3ème année	% de diplômés en école supérieure ⁽³⁾	% de diplômés en études à l'UCA en 2018/2019
54 %	25 %	4 %	42,9 %

(1) Nombre de diplômés en emploi / (Nombre de diplômés en emploi + Nombre de diplômés en recherche d'emploi)

(2) Nombre de diplômés en études / Nombre de répondants

(3) écoles d'ingénieurs, de commerce, de gestion, de communication, d'art, etc.

Les emplois occupés au 1er février 2019


sans diplôme supérieur au DUT

Type de contrat de l'emploi actuel

	Femme	Homme	Total
Profession libérale, indépendant, chef d'entreprise, auto-entrepreneur	-	1	1
Fonctionnaire (y compris fonctionnaire stagiaire)	-	-	0
CDI	3	3	6
CDD (y compris saisonnier, contractuel de la fonction publique, ATER)	-	-	0
Vacataire	-	-	0
Intérimaire	-	-	0
Intermittent du spectacle, pigiste	-	-	0
Emplois aidés (Contrat Initiative Emploi, Contrat d'Accès à l'Emploi...)	-	-	0
Volontariat international	-	-	0
Autre	-	-	0
Total	3	4	7

7 répondants sur 7

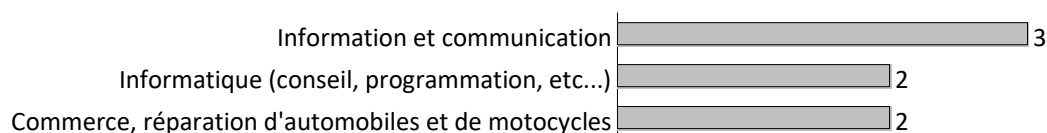
Moyen d'accès à l'emploi actuel



7 répondants sur 7

- ▶ 6 diplômés sur 7 sont toujours sur leur premier emploi depuis l'obtention de leur diplôme.
- ▶ Tous les diplômés occupent actuellement un emploi stable.
- ▶ 6 diplômés travaillent à temps complet et 1 à temps partiel.

Les emplois par secteur d'activité



7 répondants sur 7

Catégorie d'entreprises

	Nb
secteur public (fonction et entreprise publiques, sécurité sociale, office publique d'HLM,...)	-
grande entreprise privée (sup. à 5000 salariés, tous sites confondus)	-
entreprise privée de taille intermédiaire (de 250 à 5000 salariés, tous sites confondus)	-
entreprise privée de taille moyenne (de 50 à 250 salariés tous sites confondus)	2
petite entreprise privée (de 10 à 50 salariés, tous sites confondus)	1
entreprise privée (taille non renseignée)	-
association, organisme professionnel	-
autre structure	-
microentreprise privée (moins de 10 salariés, tous sites confondus)	2
Vous-même	1
une personne exerçant une profession libérale ou un indépendant	-
autre	-
Total	6

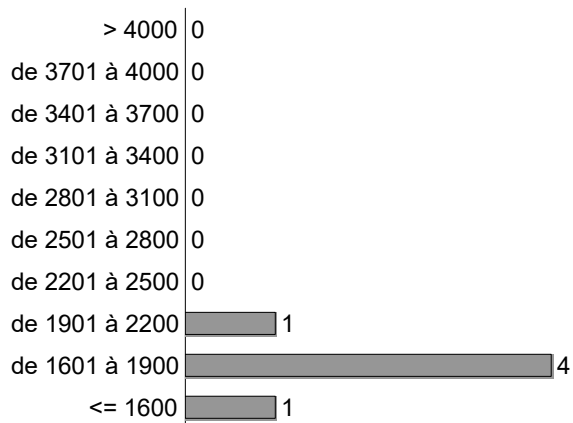
7 répondants sur 7

Statut d'emploi

	Femme	Homme	Total
personnel de catégorie A de la fonction publique	-	-	0
ingénieur, cadre, professions intellectuelles supérieures	-	-	0
professions libérales, indépendant, chef d'entreprise, auto-entrepreneur	-	1	1
personnel de catégorie B de la fonction publique	-	-	0
emploi de niveau intermédiaire : technicien, agent de maîtrise, maîtrise administrative et commerciale, VRP	3	3	6
personnel de catégorie C de la fonction publique	-	-	0
employé de bureau, de commerce, personnel de service	-	-	0
manoeuvre, ouvrier	-	-	0
Total	3	4	7

7 répondants sur 7

Salaires des diplômés (hors primes)



6 répondants sur 7

- Le salaire brut mensuel des diplômés (hors primes) varie de **1521€** à **2050€**. Le salaire brut médian est de **1668€***.

* Le SMIC brut mensuel au 1er janvier 2019 est de 1521€.

Les salaires sont calculés sur la base d'un temps plein.

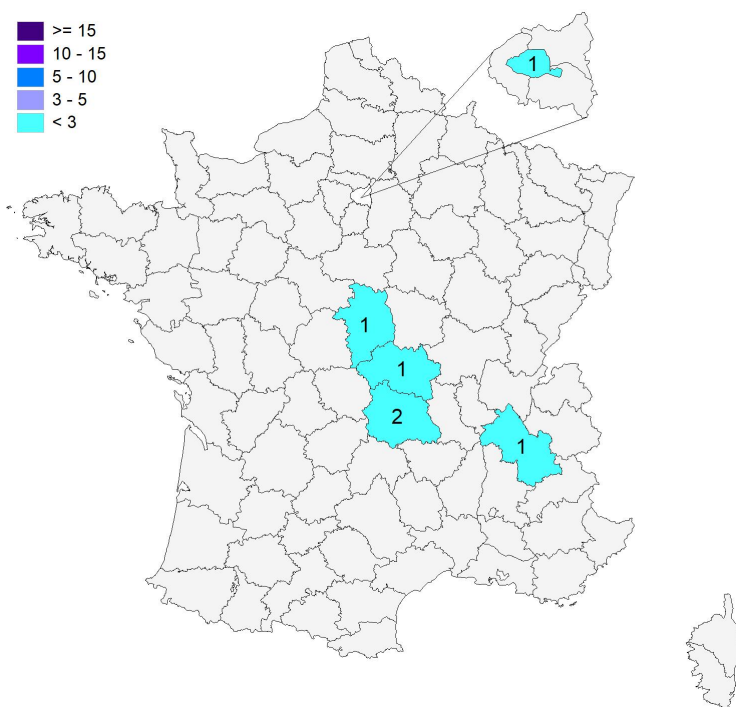
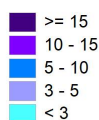
Les salaires des diplômés travaillant à l'étranger ne sont pas pris en compte dans le calcul.

Primes

- Aucun diplômé n'a indiqué percevoir de prime.

Lieu d'emploi

Effectif



Répartition géographique des emplois

Auvergne-Rhône-Alpes	4
Ile-de-France	1
autres départements français de métropole	1
France d'Outre-Mer	0
étranger	0

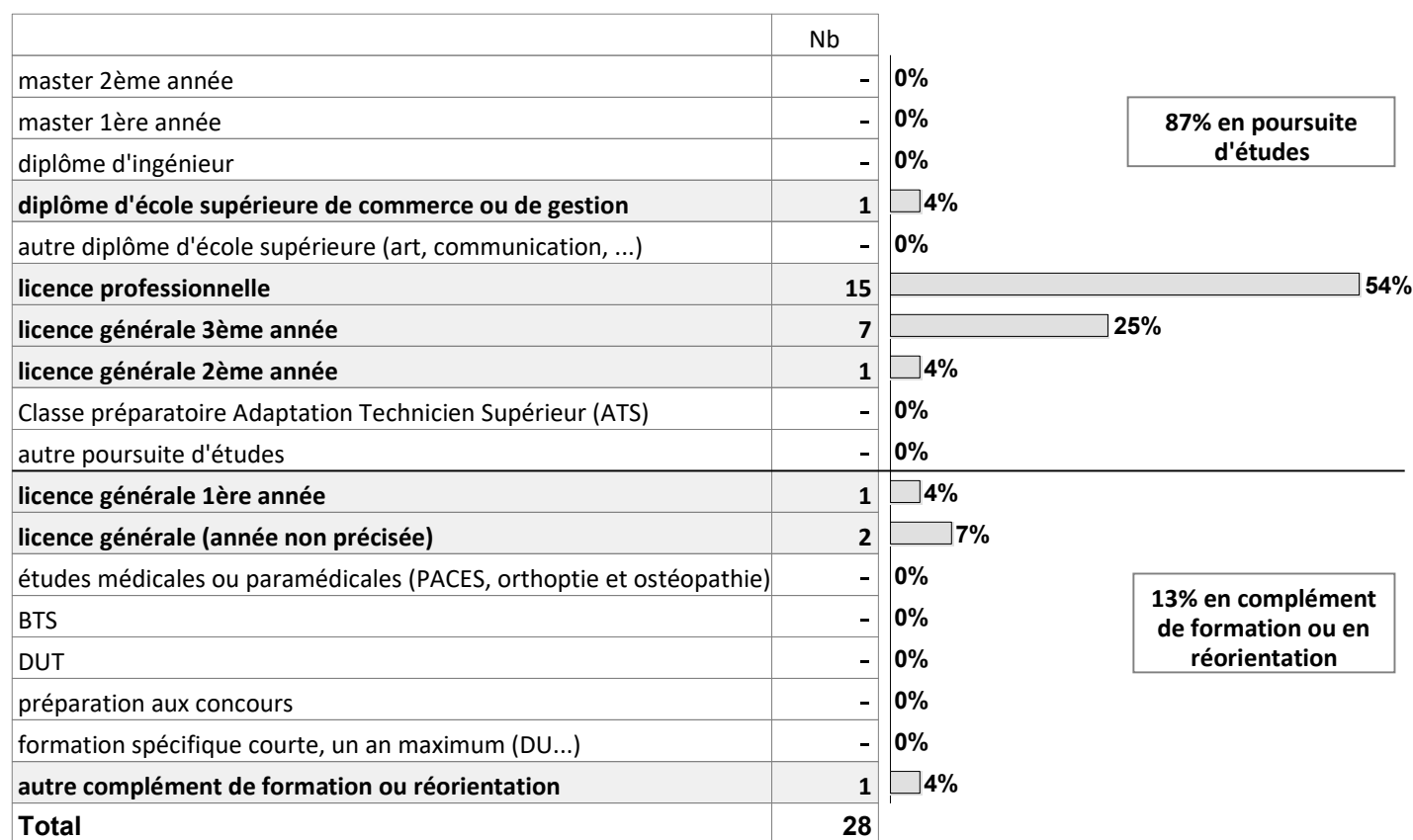
6 répondants sur 7

Liste des emplois occupés (avec le DUT)

Statut	Emploi occupé	Missions	Effectif
Profession libérale	Webdesigner et photographe	Développement d'une activité de photographie canine.	1 H
Professions intermédiaires	Analyste programmeur	-	1 H
	Assistant commercial	Community manager, réalisation des vidéos et des flyers.	1 F
	Graphiste programmeur	Réalisation et mise en place fonctionnelle de l'interface utilisateur de simulateurs industriels.	1 H
	Infographiste packaging	Mise à jour de packagings pharmaceutiques et cosmétiques.	1 F
	Rédacteur web / Référencer / Community manager	Rédaction web, référencement web et community management.	1 H
	Vendeur / Chargé de communication	-	1 F
TOTAL			7


Etudes poursuivies en 2018-2019

Type de formations



Taux de réponse : 100%

Régime des études suivies

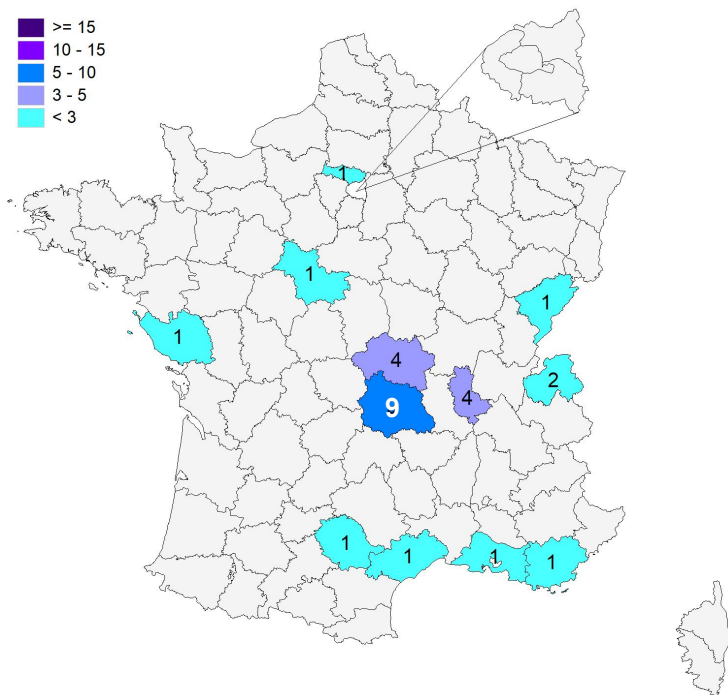


Taux de réponse : 96%



Lieu des études

Effectif



Répartition géographique des études

Auvergne-Rhône-Alpes	19	68%
Ile-de-France	1	4%
autres départements français de métropole	8	29%
France d'Outre-Mer	0	0%
étranger	0	0%

Taux de réponse : 100%

Liste des études suivies

	Etudes suivies	Etablissement	Site des études	Effectif
Licence professionnelle	Mention Management et gestion des organisations			
	<i>Management de projet - Management d'équipe</i>	IUT Anancy Université Savoie Mont-blanc	Anancy	1 FI
	Mention Métiers de l'informatique : conception, développement et test logiciels			
	<i>Développeur informatique multi-supports</i>	IUT Savoie Mont-blanc Université Savoie Mont-Blanc	Anancy	1 CA
	Mention Métiers du numérique : conception, rédaction et réalisation web			
	<i>Création pour le web (CREAWEB)</i>	IUT Aix-Marseille Université d'Aix-Marseille	Arles	1 FI
	<i>UX2i</i>	IUT de Blois Université de Tours	Blois	1 CA
	Mention Techniques du son et de l'image			
	<i>Audiovisuel - sound et motion design</i>	IUT d'Allier Université Clermont Auvergne	Clermont-Ferrand	4 FI 3 CP
	<i>Métiers du motion et du sound design</i>	IUT Cergy-Pontoise Université de Cergy-Pontoise	Sarcelles	1 CA
	Mention Création infographique appliquée à l'audiovisuel	ENSAV (École Nationale Supérieure d'Audiovisuel) Université Toulouse Jean Jaurès	Castres	1 FI
	Mention Métiers de l'édition, spécialité édition multi-supports, orientation jeunesse (MEDIT)	IUT La Roche-sur-Yon Université de Nantes	La-Roche-Sur-Yon	1 np
	Mention Gestion de projets et structures artistiques et culturels	UFR Lettres, Langues et Sciences Humaines Université de Toulon	Toulon	1 FI

FI : en formation initiale classique
Cés : en année de césure

CA : en contrat d'apprentissage
FC : en formation continue

CP : en contrat de professionnalisation
acp : aucun des cas précédents np : non précisé

Liste des études suivies (suite)

Etudes suivies		Etablissement	Site des études	Effectif	
Diplôme d'école de commerce	Bachelor Développement et pilotage commercial option Marketing et communication digitale	ESCO Wesford	Clermont-Ferrand	1 CP	
	Mention Information et communication				
Licence	3 ^{ème} année	<i>Audiovisuel et médias numériques</i>	FC3 Langues, Lettres, Philosophie Université Jean Moulin Lyon 3	Lyon	1 FI
		<i>Produits et services multimédia</i>	IUT de Belfort-Montbéliard Université de Franche-Comté	Montbéliard	1 FI
		-	UFR Langues, Cultures et Communication Université Clermont Auvergne	Clermont-Ferrand	2 FI
		-	ITIC (Institut des Technosciences de l'information et de la Communication) Université Montpellier 3	Montpellier	1 FI
		Mention Art du spectacle	UFR Lettres, Culture et Sciences Humaines Université Clermont Auvergne	Clermont-Ferrand	2 FI
	2 ^{ème} année	Mention Informatique	Institut d'Informatique Université Clermont Auvergne	Clermont-Ferrand	1 FI
1 ^{ère} année	Mention Droit				
	<i>Science politique</i>	UFR Anthropologie Sociologie et Science politique Université Lumière Lyon 2	Lyon	1 FI	
non précisé	Mention Information et communication				
	<i>Audiovisuel</i>	Université Jean Moulin	Lyon	1 FI	
	Mention Métiers du multimédia	IAE (Institut d'Administration d'Entreprises) Université Jean Moulin	Lyon	1 FI	
Ccomplément de formation ou réorientation		Formation professionnelle de Danse jazz	Espace pléiade	Vichy	1 CP
Total				28	

FI : en formation initiale classique
Cés : en année de césure

CA : en contrat d'apprentissage
FC : en formation continue

CP : en contrat de professionnalisation
acp : aucun des cas précédents np : non précisé

Profil des diplômés enquêtés

Origine géographique des diplômés

Établie en fonction du département d'obtention de leur baccalauréat.

	Nb	% cit.
Auvergne-Rhône-Alpes / Auvergne	20	44%
Auvergne-Rhône-Alpes / Rhône-Alpes	9	20%
Ile-de-France	1	2%
autres départements français de métropole	14	31%
France d'Outre-Mer	0	0%
étranger	1	2%
Total	45	100%

Baccalauréat d'origine

	Nb	% cit.
ES	9	19%
L	3	6%
S	19	40%
Bac professionnel*	0	0%
Bac technologique**	14	30%
Diplôme étranger	2	4%
Autre diplôme	0	0%
Total	47	100%

** bac : 1 STAV, 1 STL, 3 STMG, 2 TD2A, 7 TI2D

Références de la population

Population globale :

Régime d'inscription	Nationalité	Inscrits	Diplômés	Enquêtés *
FI ⁽¹⁾	Français	43	43	43
	Étranger	3	3	3
CA ⁽²⁾	Français	0	0	0
	Étranger	0	0	0
CP ⁽³⁾	Français	0	0	0
	Étranger	0	0	0
Cés ⁽⁴⁾	Français	0	0	0
	Étranger	0	0	0
RE ⁽⁵⁾	Français	0	0	0
	Étranger	0	0	0
FC ⁽⁶⁾	Français	1	1	1
	Étranger	0	0	0
TOTAL		47	47	47

- (1) Formation initiale classique
- (2) Contrat d'apprentissage
- (3) Contrat de professionnalisation
- (4) Année de césure
- (5) Reprise d'études
- (6) Formation continue classique

* Population enquêtée : tous les diplômés