

Master MEEF

Mention : MÉTIERS DE L'ENSEIGNEMENT, DE L'ÉDUCATION ET DE LA FORMATION (MEEF) PREMIER DEGRÉ

Les situations des diplômés sont présentées dans deux parties distinctes, selon leurs profils :

- les personnes n'ayant jamais interrompu leurs études ou pendant moins de 2 ans, qui vont entrer sur le marché du travail et dont l'objectif principal est de trouver un emploi en relation avec la formation suivie,
- les personnes qui reprennent des études après une interruption de plus de 2 ans. Elles ont généralement plus de 30 ans, leurs profils et objectifs sont hétérogènes.

Nombre de diplômés enquêtés : **193**

Nombre de répondants : **163**

Taux de réponse : **84%**

Sommaire

- 1 - Profil de la population
- 2 - Situation des diplômés n'ayant pas interrompu leurs études, ou pendant moins de 2 ans
- 3 - Situation des diplômés ayant interrompu leurs études pendant deux ans ou plus

1-Profil de la population

► L'ensemble des diplômés

Site des études

	Nb	% cit.
Aurillac	15	8%
Chamalières	109	56%
Le Puy-en-Velay	28	15%
Moulins	41	21%
Total	193	100%

Sexe

	Nb	% cit.
Homme	24	12%
Femme	169	88%
Total	193	100%

Âge

Moyenne = 29 ans Ecart-type = 8
Min = 21 ans Max = 53 ans

	Nb	% cit.
Moins de 24 ans	67	35%
De 24 ans à 29 ans	65	34%
De 30 ans à 44 ans	51	26%
45 ans et plus	10	5%
Total	193	100%

► Les diplômés répondants

Site des études

	Nb	% cit.
Aurillac	15	9%
Chamalières	89	55%
Le Puy-en-Velay	26	16%
Moulins	33	20%
Total	163	100%

Sexe

	Nb	% cit.
Homme	23	14%
Femme	140	86%
Total	163	100%

Âge

Moyenne = 29 ans Ecart-type = 8

	Nb	% cit.
Moins de 24 ans	57	35%
De 24 ans à 29 ans	53	33%
De 30 ans à 44 ans	45	28%
45 ans et plus	8	5%
Total	163	100%

Interruption des études entre le bac et l'obtention du diplôme en 2017:

	Nb	% cit.
Aucune interruption des études	85	52%
Interruption de moins de 2 ans	16	10%
Interruption de 2 ans ou plus	62	38%
Total	163	

NOTE : l'interruption ou non des études a été déterminée par questionnaire.

Les diplômés ayant interrompu leurs études pendant 2 ans ou plus ont répondu à un questionnaire portant sur leur situation avant leur formation en master MEEF et après.

2- Diplômés n'ayant pas interrompu leurs études, ou pendant moins de deux ans

- Parmi les **163** diplômés ayant répondu à l'enquête, **101** diplômés n'ont pas interrompu leurs études entre l'obtention du bac et l'obtention du master en 2017, ou bien les ont interrompues pendant moins de 2 ans.

	Nb	
Personnel enseignant, d'éducation et d'orientation fonctionnaire ou contractuel	86	91%
Fonctionnaire stagiaire DANS L'ENSEIGNEMENT	2	2%
Salarié du privé ou élève fonctionnaire stagiaire HORS ENSEIGNEMENT	7	7%
Total	95	

2.1. Diplômes obtenus avant le master

Taux de réponse : **94%**

Dernier diplôme obtenu avant le M2 MEEF :

	Nb	
Licence générale	86	86%
Un autre Master ou équivalent Bac +5	9	9%
Licence professionnelle	5	5%
BTS	6	6%
DUT	6	6%
Autre diplôme	5	5%

- **9** diplômés ont obtenu un autre diplôme de niveau bac+5 avant le master MEEF.

Taux de réponse : **99%**

Licences générales obtenues avant :

Domaine	Mention	Total par mention		Total par domaine		
		N	%	N	%	
ALL	Langues, Littératures et Civilisations Etrangères et Régionales (LLCER)	9	11%	19	23%	11%
	Lettres Modernes	5	6%			6%
	Arts	3	4%			4%
	Etudes Européennes et Internationales (EEI)	1	1%			1%
	Langues Étrangères Appliquées (LEA)	1	1%			1%
DEG	Droit	5	6%	10	12%	6%
	Administration économique et sociale (AES)	4	5%			5%
	Economie	1	1%			1%
SHS	Psychologie	16	19%	35	42%	19%
	Histoire	5	6%			6%
	Sciences de l'éducation	4	5%			5%
	Sciences du langage	3	4%			4%
	Géographie	1	1%			1%
	Histoire de l'art et archéologie	3	4%			4%
	Information et communication	1	1%			1%
	Philosophie	1	1%			1%
Sciences de l'éducation	1	1%	1%			
STS	Sciences de la vie	10	12%	13	16%	12%
	Informatique	1	1%			1%
	Physique	1	1%			1%
	Sciences, technologie, santé	1	1%			1%
STAPS	STAPS	6	7%	6	7%	7%
TOTAL		83	100%	83	100%	

Taux de réponse : **97%**

- **65%** des diplômés ayant obtenu une licence générale avant leur master MEEF ont déclaré avoir suivi des enseignements spécifiques aux métiers de l'enseignements (modules, UE, stages, etc.).

2.2. Concours : présentation et réussite

Réussite au concours :

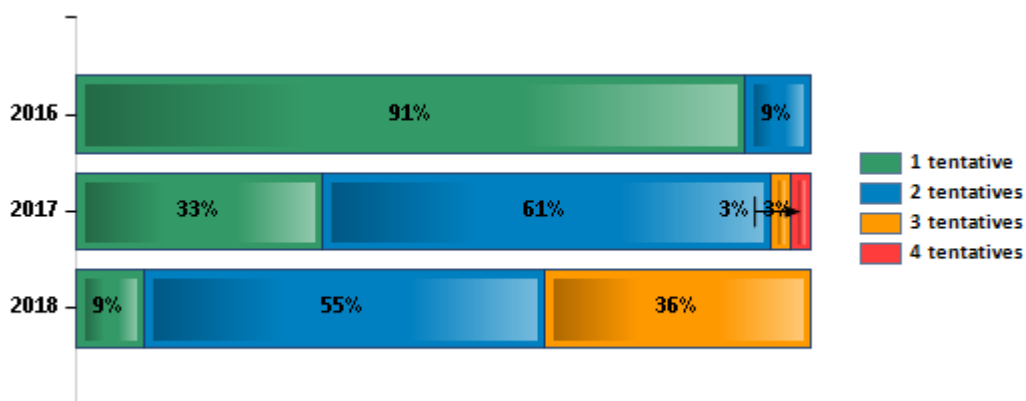
- ▶ 98 diplômés sur 101 du master MEEF 1er degré se sont présentés au CRPE, avant ou à l'issue de leur formation.
- ▶ 80 diplômés ont réussi le CRPE aux sessions 2016, 2017 ou 2018 à l'issue d'une ou plusieurs tentatives, soit un taux de réussite global de 90%.
- ▶ Parmi les diplômés ayant réussi le CRPE :
 - 75 diplômés ayant réussi le CRPE sont professeurs des écoles en tant que fonctionnaires titulaires
 - 2 diplômés sont salariés du privé
 - 1 diplômé est en études
 - 1 diplômé est fonctionnaire stagiaire
 - 1 diplômé a un futur emploi de professeur des écoles après le 01/12/2019

2.3. Diplômés reçus au concours du CRPE

- ▶ Les analyses suivantes ne concernent que les 80 diplômés admis au concours CRPE aux sessions 2016, 2017 ou 2018.

Nombre de tentatives au concours du CRPE, par session entre 2016 et 2018 :

Parmi les 33 diplômés admis au concours CRPE en 2016, 91% ont réussi leur concours à la 1ère tentative.



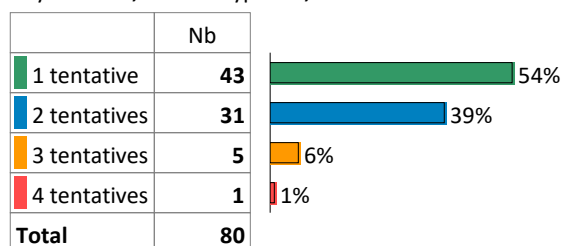
Nombre de diplômés 2016-2017 admis CRPE par année d'obtention du concours en fonction du nombre de tentatives au concours

	1 tentative	2 tentatives	3 tentatives	4 tentatives	Total
2016	30	3	0	0	33
2017	12	22	1	1	36
2018	1	6	4	0	11
Total	43	31	5	1	80

Taux de réponse : 100%

Répartition des admis au concours CRPE, en fonction du nombre de tentatives :

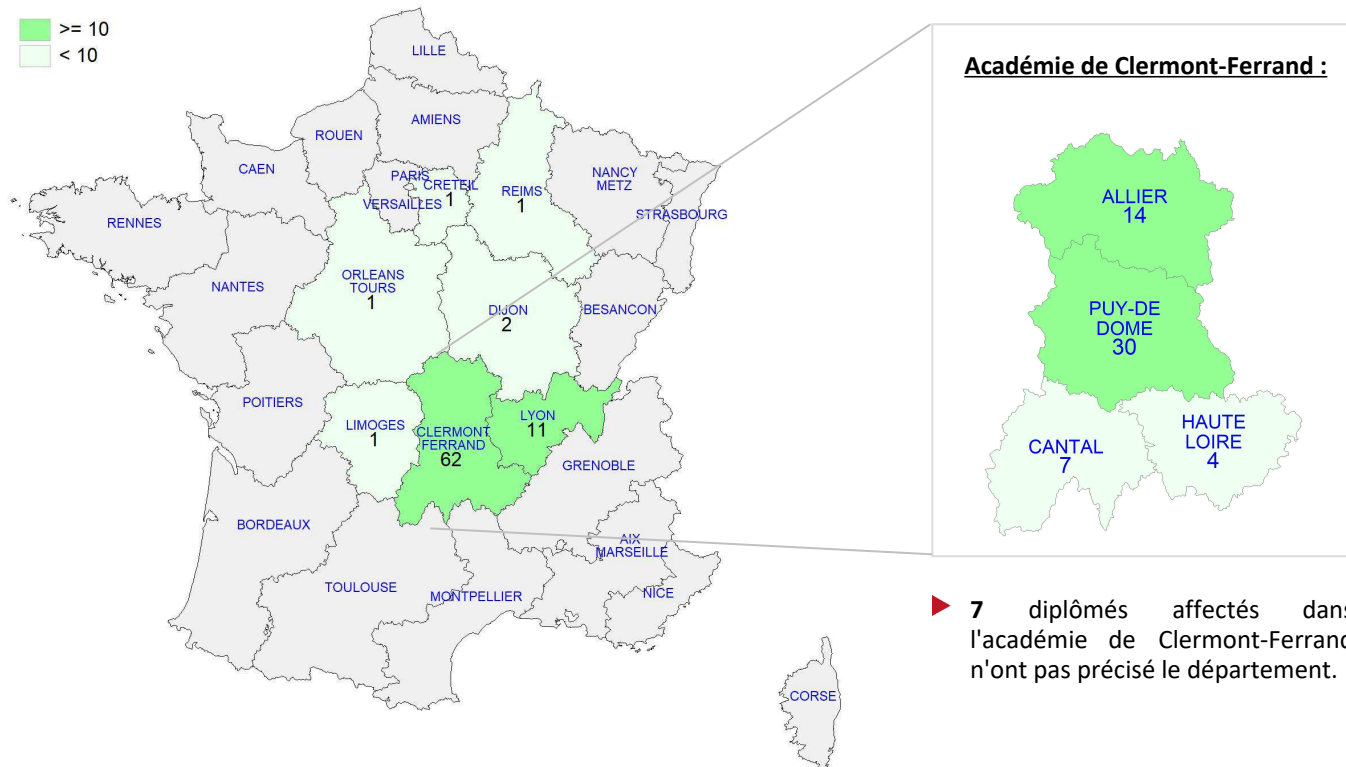
Moyenne = 1,6 Ecart-type = 0,7



54 % des admis au concours CRPE ont réussi leur concours à la première tentative et 39 % à la deuxième tentative.

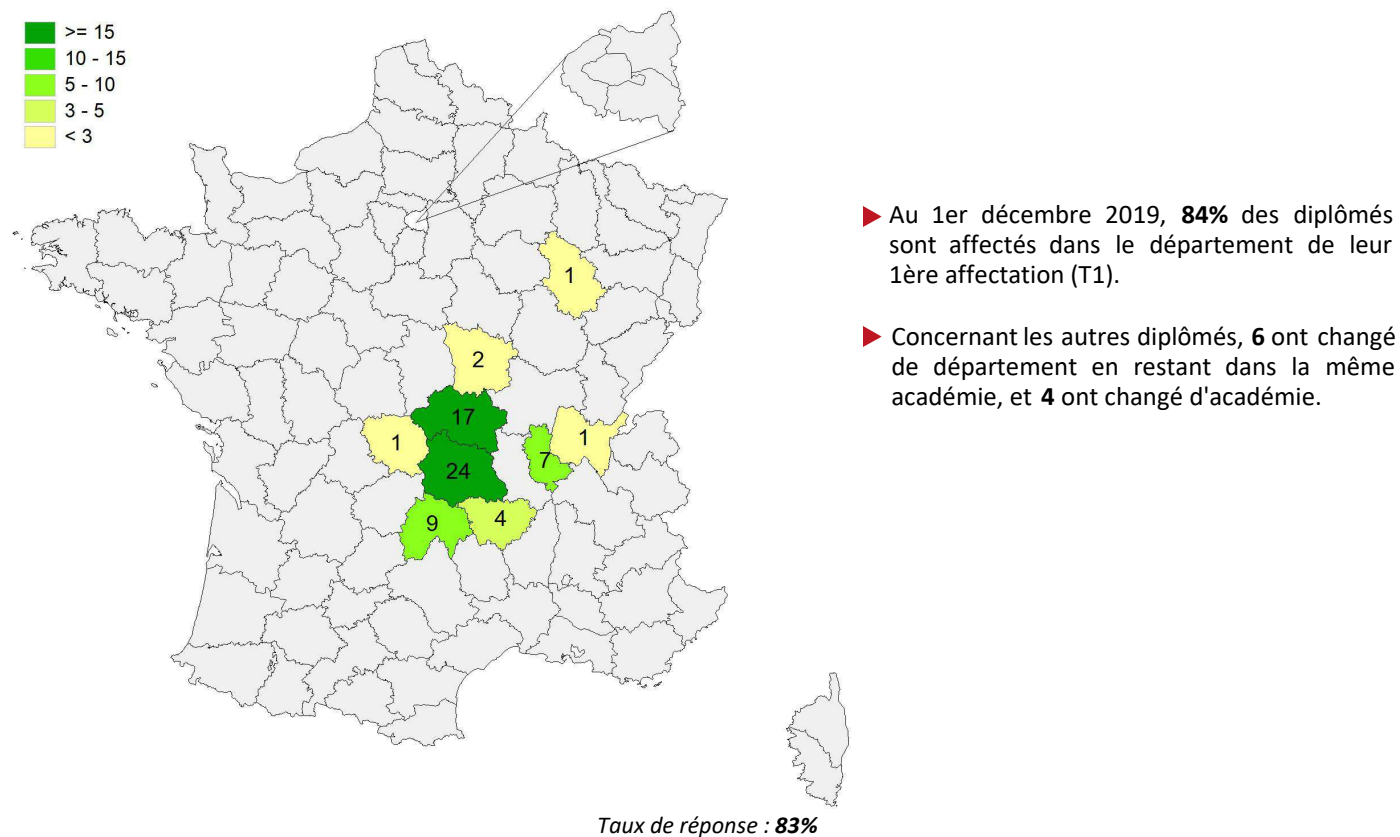
Taux de réponse : 100%

Académie d'affectation pour la 1ère année de titularisation (T1) :

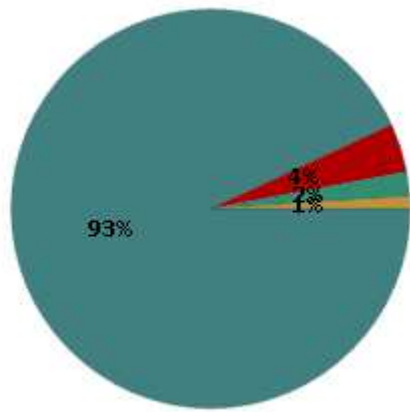


Taux de réponse : 99%

Lieux d'affectation au 1er décembre 2019 :



2.4. Situation principale des diplômés au 1er décembre 2019



	Nb
En emploi avec le diplôme	94
En recherche d'emploi	4
En études	2
Autres situations	1
Total	101

Taux de réponse : 100%

2.4.1 Situation principale des diplômés admis CRPE occupant un poste de professeur au 1er décembre 2019

Affectation au 1er décembre 2019 : établissements et classes

- Les analyses suivantes ne concernent que les **75** diplômés occupant la fonction de professeur des écoles, **ayant été admis au CRPE**. Ces diplômés exercent majoritairement dans 1 établissement (74%) et dans des niveaux de classe mixte Maternelle et Elémentaire (41%).

Nombre d'établissements d'affectation :

Moyenne = 1 Ecart-type = 0,8

	Nb	
1 établissement	48	74%
2 établissements	8	12%
3 établissements	7	11%
4 établissements	2	3%
Total	65	

Taux de réponse : 87%

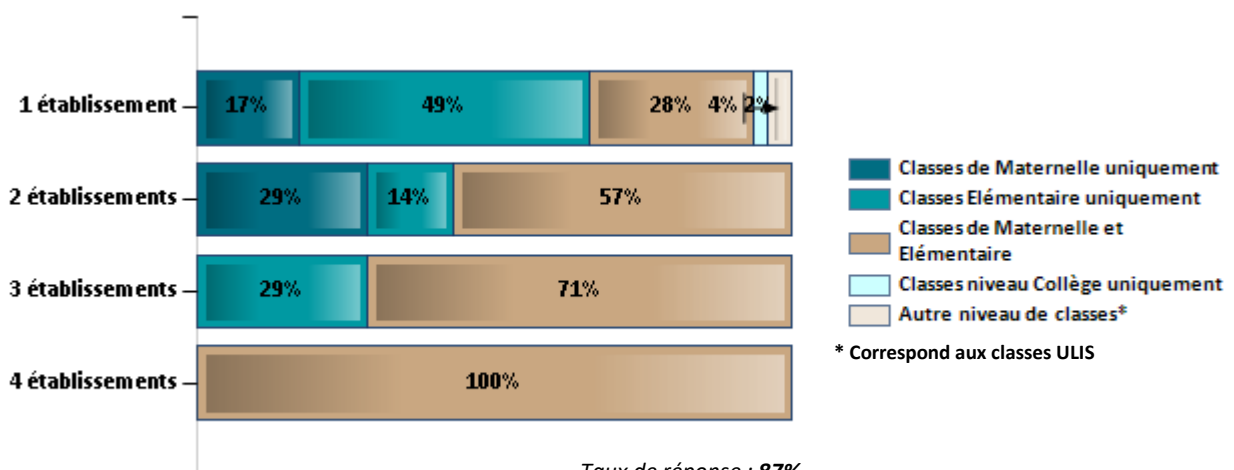
Niveau de classes affectées :

	Nb	
Classes de Maternelle uniquement	10	15%
Classes Elémentaire uniquement	26	38%
Classes de Maternelle et Elémentaire	28	41%
Classes niveau Collège uniquement	1	1%
Autre niveau de classes	3	4%
Total	68	

Taux de réponse : 91%

Répartition des diplômés selon les niveaux de classes affectés en fonction du nombre d'établissements affectés :

- 17% des diplômés étant affecté à 1 seul établissement, s'occupent de classes de niveau Maternelle uniquement.



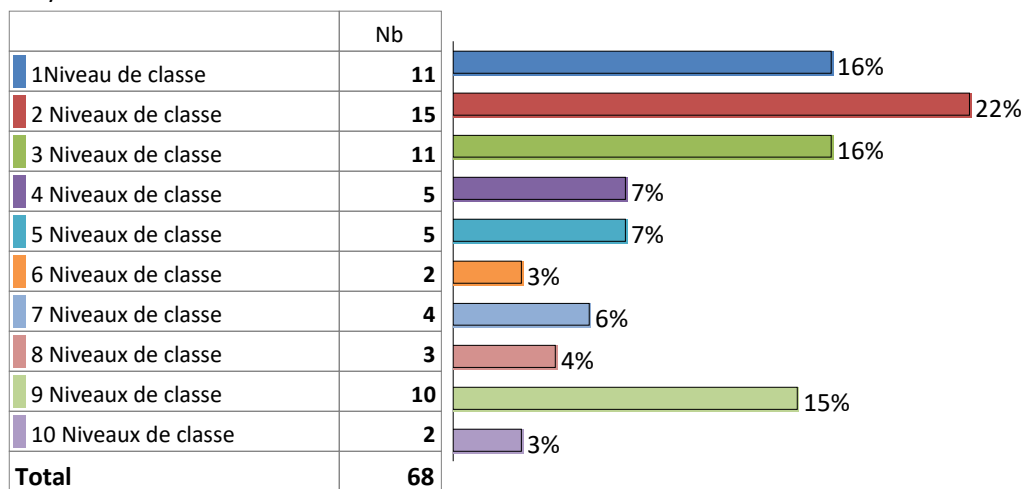
Taux de réponse : 87%

* Correspond aux classes ULIS

Nombre de niveaux de classes affectés :

- ▶ Le nombre moyen de niveaux de classes affectés est de **4** par professeur. **11** diplômés s'occupent d'un seul niveau de classe soit **16 %** et **10** de 9 niveaux de classes différents, soit **15 %**.

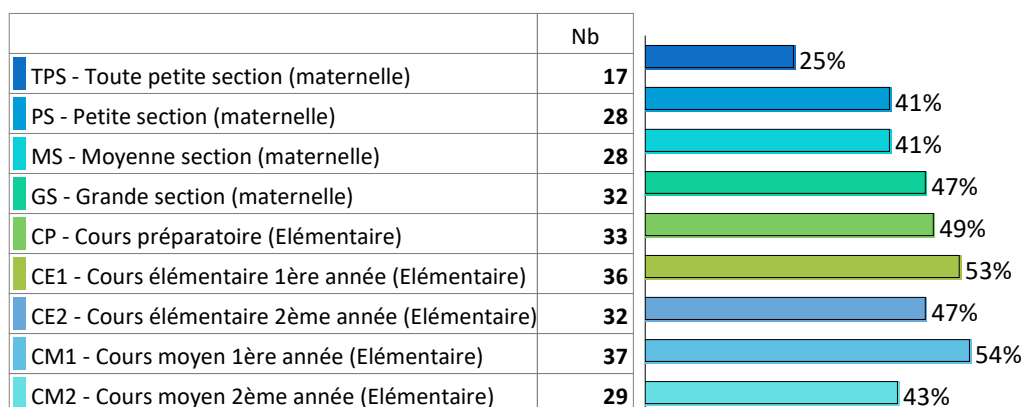
Moyenne = 4 Niveaux de classe Médiane = 3 Niveaux de classe



Taux de réponse : 91%

Niveau de classes affectées, tous établissements confondus :

- ▶ Le niveau de classe le plus représenté est le "CM1 - Cours moyen 1ère année (Elémentaire)".



NOTE : Les effectifs exprimés dans le tableau ci-contre s'entendent tous établissements confondus. Un diplômé à qui ont été affectés les mêmes niveaux de classes dans plusieurs établissements ne sera comptabilisé qu'une seule fois. Les pourcentages s'expriment sur le total des répondants (exemple : 53% des répondants enseignent dans au moins une classe comportant des élèves de CE1).

Taux de réponse : 91%

Attributions particulières des professeurs des écoles

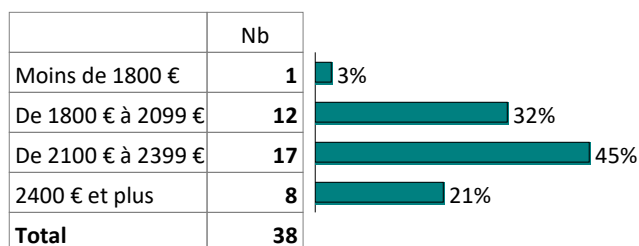
- ▶ **10** diplômés occupent un poste de "Direction d'établissement".

	Nb
Direction d'établissement	10
Enseignement spécialisé dans le cadre de dispositifs spécifiques (CLIS, ULIS, etc.)	8
Professeur principal(e)	1
Autre(s)	1

Salaires brut mensuel, primes incluses des professeurs des écoles (en euros)

- ▶ 94 % des diplômés exercent à temps plein.

Moyenne = 2202 € Médiane = 2206 €
Min = 1521 € Max = 2596 €



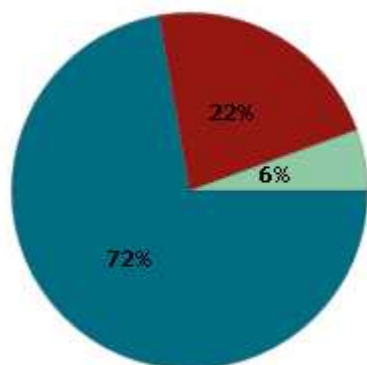
- ▶ Les salaires sont publiés primes incluses.
- ▶ Les différences de salaires observées sont dues en particulier à l'ancienneté (l'échelon), étant donné que les répondants exercent depuis 1, 2 ou 3 ans, et à la perception de primes. Celles-ci sont diverses et difficilement identifiables. On peut citer néanmoins la fonction de direction, la localisation et la classification des établissements, les affectations multiples qui reviennent souvent.

2.4.2 Situation principale des diplômés admis CRPE n'occupant pas un poste de professeur au 1er décembre 2019

- ▶ 5 diplômés ont été admis au concours CRPE mais n'occupent pas un poste de professeur des écoles. Parmi eux, 3 étaient en emploi, 1 était en études et 1 était dans une autre situation.
- ▶ Les 3 diplômés **en emploi** occupent l'un des postes suivants : Adjoint en gestion administrative ; Animateur de loisirs ; Elève fonctionnaire stagiaire.
- ▶ Le diplômé **en études** prépare le diplôme suivant : Pratiques et ingénierie de la formation.
- ▶ Le diplômé dans une autre situation occupera un poste de professeur des écoles après le 01/12/2019.

2.4.3 Situation principale des diplômés non admis au concours CRPE au 1er décembre 2019

► 18 diplômés n'ont pas été admis au concours du CRPE, en l'ayant tous tenté en moyenne 3 fois.



	Nb
En emploi	13
En recherche d'emploi	4
En études	1
Total	18

► Parmi eux, 13 sont en emploi aux postes suivants :

Et 4 sont en recherche d'emploi et recherchent les postes suivants :

	Nb
Professeur des écoles	3
Adjoint d'animation	1
AED Assistant d'éducation	1
Conseillère pédagogique CPC	1
Coordinatrice dans une association	1
Enseignant spécialisé ULIS-collège	1
Formateur dans un centre de formation en alternance	1
Maître auxiliaire	1
Manager en restauration	1
Professeur remplaçant collège	1
Total	12

Taux de réponse : 92%

	Nb
Enseignant en primaire ou un emploi en informatique	1
Enseignant remplaçant	1
Reconversion professionnelle	1
Total	3

Taux de réponse : 75%

► Le diplômé en études prépare le diplôme suivant : Assistant de manager.

2.4.4 Situation principale des diplômés, n'ayant pas présenté le concours CRPE, au 1er décembre 2019

3 diplômés n'ont pas présenté le concours CRPE en 2016, 2017 ou 2018.

Ils sont tous les 3 en emploi et occupent un poste de Professeur des écoles.

3. Diplômés ayant interrompu leurs études pendant deux ans ou plus

Parmi les **163** diplômés ayant répondu à l'enquête, **62** ont suivi la formation après avoir interrompu leurs études pendant 2 ans ou plus.

3.1. Situation des diplômés lors de leur inscription au master MEEF

	Nb	
En emploi en tant que personnel enseignant, d'éducation et d'orientation (fonctionnaire ou contractuel)	27	45%
En emploi dans la fonction publique (hors enseignement, éducation, orientation)	3	5%
En emploi dans le secteur privé (hors enseignement, éducation, orientation)	10	17%
En études	4	7%
En recherche d'emploi	9	15%
Dans une autre situation	7	12%
Total	60	

Taux de réponse : 97%

► Au total, 67% des diplômés étaient déjà en emploi avant leur formation de master.

3.2. Profils, motivations et devenir des diplômés suivant leur situation avant la formation

Personnel enseignant, d'éducation et d'orientation

► Parmi les 27 diplômés occupant auparavant un emploi en tant que personnel enseignant, d'éducation et d'orientation, on dénombre :

	Nb
Professeur des écoles	14
Professeur des écoles et une autre fonction (directeur, adjoint, maître formateur...)	7
Enseignant remplaçant	2
Accompagnant des élèves en situation de handicap (AESH)	1
Assistant d'Education	1
Enseignant spécialisé handicap	1
Total	26

Taux de réponse : 96%

Motivations pour l'obtention du diplôme :

	Nb	
Actualisation des acquis professionnels	17	63%
Adaptation aux évolutions du poste	12	44%
Obtention d'un diplôme de niveau bac+5	12	44%
Reconversion professionnelle	3	11%
Autre(s)	3	11%

► Un diplômé ayant donné plusieurs motivations apparaît autant de fois dans le tableau ci-contre.

► L'autre motivation évoquée est par intérêt personnel.

Taux de réponse : 100%

Situation au 1er décembre 2019 :

► Tous les diplômés auparavant en emploi en tant que personnel enseignant, d'éducation et d'orientation ne déclarent pas d'évolution professionnelle consécutive à l'obtention du master.

► Parmi les 27 diplômés, 2 ont été reçus au concours CRPE entre 2016 et 2017.

Diplômés en emploi hors enseignement

Profil avant l'obtention du diplôme:

► 13 diplômés occupaient un emploi hors enseignement avant l'obtention de leur master, ils ont tous précisé leur emploi :

	Nb
Animateur périscolaire et extrascolaire	1
Archéologue	1
Attaché territorial	1
Auditeur financier	1
Auxiliaire Spécialisée Vétérinaire	1
Chargée de production et communication (spectacle)	1
Chef de projet informatique	1
Conseiller commercial	1
Ingénieur	1
Ingénieur process	1
Relaxation esthétique	1
Responsable d'agence d'intérim	1
Technicien Ressources Humaines	1
Total	13

Type de contrat des postes occupés avant le diplôme:

	Nb	
CDI	8	62%
CDD	4	31%
Auto-entrepreneur, indépendant	1	8%
Total	13	

Motivations pour l'obtention du diplôme :

	Nb	
Reconversion professionnelle	13	100%
Retrouver un emploi	1	8%
Préparation de l'agrégation	1	8%
Obtention d'un diplôme de niveau bac+5	1	8%

► Un diplômé ayant donné plusieurs motivations apparaît autant de fois dans le tableau ci-contre.

Taux de réponse : 100%

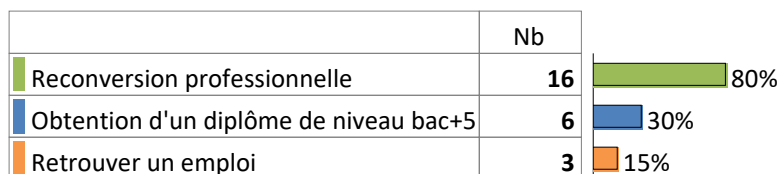
Situation au 1er décembre 2019 :

- Parmi les 13 diplômés, 10 ont été reçus au concours CRPE entre 2016 et 2017.
- Parmi les reçus au concours CRPE, 10 occupent un poste de Professeur des écoles au 1er décembre 2019.
- Les autres diplômés occupent des postes de: Professeur des écoles.

Diplômés en études, recherche d'emploi et autres situations

- ▶ 20 diplômés n'occupaient pas d'emploi lors de leur inscription au master MEEF. Parmi eux, 9 étaient en recherche d'emploi, 4 étaient en études et 7 étaient dans une autre situation.

Motivations pour l'obtention du diplôme :



- ▶ 1 diplômé ayant donné plusieurs motivations apparait autant de fois dans le tableau ci-contre.

Taux de réponse : 100%

Situation au 1er décembre 2019 :

- ▶ Parmi les 20 diplômés, 14 ont été reçus au concours CRPE entre 2016 et 2017.
- ▶ Parmi les reçus au concours CRPE, 13 occupent un poste de Professeur des écoles et 1 occupe un poste de Fonctionnaire stagiaire au 1er décembre 2019.
- ▶ Parmi les 6 autres diplômés, 5 occupent des postes de: Professeur des écoles ; Coordinatrice dans une association ; Enseignant spécialisé ULIS-collège ; guide-conférencier.

3.3. Bilan

- ▶ Parmi les 33 diplômés ayant interrompu leurs études pendant plus de 2 ans, et n'étant pas titulaire de l'enseignement public avant l'inscription en master, 24 ont été reçus au concours CRPE entre 2016 et 2017 dont 23 occupent un poste de Professeur des écoles.

Références de la population

Nationalité	Inscrits		Diplômés		Enquêtés
	FI *	FC **	FI*	FC**	
Française	149	95	145	47	192
Etrangère	1	0	1	0	1
Total	150	95	182	16	193

* Formation initiale
** Formation continue